



# NORDDAL KOMMUNE



# ÅRSMELDING 2019

---

## Innhold

1.	Rådmannen sine kommentarar .....	4
1.1	Innleiing.....	4
1.2	Hovudutfordringar og moglegheiter framover .....	5
2.	Befolkning, økonomiske hovudtrekk og nøkkeltal .....	6
2.1	Måloppnåing.....	6
2.2	Folketal.....	6
2.3	Økonomiske nøkkeltal og analysar .....	7
2.4	Driftsrekneskapen 2019 – hovudtal .....	8
2.5	Investeringar 2019 .....	9
2.6	Balanserekneskapen 65790.....	10
3.	Sentraladministrasjonen .....	10
3.1.	Økonomiske resultat rådmann .....	10
4.1	Mål .....	11
4.2	Årsverk .....	12
4.3	Administrative/faglege resultat .....	12
4.4.	Økonomiske resultat fellestenestene .....	15
4.5	Nokre av utfordringane i tida som kjem.....	15
5.	Skule, barnehage, kultur og barnevern .....	17
5.1	Mål .....	17
5.2	Skildring av tenestene .....	18
5.3	Årsverk .....	20
	* Auka årsverk grunna større barnegruppe .....	21
5.4	Økonomiske resultat.....	21
5.5	Utfordringar i tida som kjem.....	21
6.	Helse og omsorg.....	22
6.1	Mål .....	22
6.2	Årsomtale .....	22
6.3	Årsverk .....	23
6.4	Økonomiske resultat.....	24
6.5	Utfordringar i tida som kjem.....	24
7.	Teknisk, næring og miljø (TMN).....	25
7.1	Mål for eit samla TNM.....	25
7.2	Årsomtale 2019 .....	25
	<b>Utfordringar i tida som kjem .....</b>	<b>26</b>
	<b>Årsverk .....</b>	<b>27</b>
	<b>Økonomiske resultat .....</b>	<b>28</b>
	Plan for fasade nord på Olavsgata 8 etter eventuell ombygging.....	30

- Gjennom året har det og vore arbeidd med førebuingar for samanslåing med Stordal kommune..... 30
- Utfordringar i dei næraste åra for eit samla TNM ..... 30**

8. Kommunestyret - saker i 2019 ..... 30



*Figur 1 Sylteboen barnehage vart saman med rådhuset miljøfyrtårnsertifisert i april*

## 1. Rådmannen sine kommentarar

### 1.1 Innleiing

2019 har vore eit spesielt år for Norddal kommune. Aktiviteten har vore ekstremt stor og krevjande, sidan vi har hatt stort fokus på kommunereformarbeidet.

Dei tilsette på alle plan i organisasjonen har lagt ned ein arbeidsinnsats langt utover det vi kan forvente for å bygge ein ny organisasjon, samstundes som den eksisterande kommunen har blitt drifta. Positive, motiverte og engasjerte tilsette har medverka til at vi har lukkast med denne ekstraordinære utfordringa. Administrasjonen ser fram til å kunne konsentrere seg om å drifte den nye Fjord kommune.

#### **Kommuneøkonomi**

Sjølv om driftseiningane viser god budsjett disiplin, er driftsutgiftene for høge i høve til budsjett. Det økonomiske omstillingsbehovet er stort, og dette må få spesielt fokus i tida som kjem. Inntekter og utgifter må balanserast og gjeldsnivået må reduserast.

Omstillingsbehovet er av ein storleik som krev harde prioriteringar. Dette gjer det mellom anna naudsynt å sjå på strukturelle endringar.

#### **Arbeidsmiljø**

Fokus på å utvikle eit godt og trygt arbeidsmiljø for alle tilsette har gitt resultat. Vi har klart å etablere betre rutinar enn tidlegare, og har hatt fokus på å følgje opp HMS-arbeidet og implementere *Personalhandbok for internkontroll* i kommunen. Rådmannen er svært tilfreds med at vi har lukkast med å etablere eit godt samspel med dei tilsette, og tilbakemeldingane frå dei tilsette er gode.

Det er også gledeleg å registrere at sjukefråværet har hatt ein tydeleg nedgang siste året.

#### **Likestilling og diskriminering**

Norddal kommune skal ha eit mangfald der kjønn, etnisk opphav, religion/livssyn, seksuell orientering, alder og funksjonsnivå vert verdsett. Alle brukarane og innbyggjarar skal møtast med respekt og likeverd. Det same gjeld der kommunen møter leverandørar, kundar, konkurrentar og andre aktørar.

Norddal kommune har flest kvinnelege arbeidstakarar, med ein kvinneandel på 72 %. Det er færrest mannlege tilsette innan skule, barnehage og helse og omsorg, og flest innan teknisk sektor og i stab. Vi ønskjer ei utjamning, men dette skal ikkje gå utover best kvalifisert - prinsippet hos søkjarane eller tilsette som allereie jobbar i kommunen.



*Godt frammøte på rovviltkonferanse i januar*

## **1.2 Hovudutfordringar og moglegheiter framover**

I tillegg til økonomiske omstillingsbehov, er nedgang i folketalet og tilgang på arbeidsplassar i kommunen dei største utfordringane framover. Fødselstala er svært låge og ein får ei stadige

*Figur 2 Godt frammøte på rovviltkonferanse i januar*

eldre befolkning i kommunen. Dimensjonering av tenestene og tenestestruktur må tilpassast desse utfordringane. Med denne utviklinga må større del av utgiftene dreiest over frå oppvekstsektoren til pleie- og omsorgstenester.

Nedgang i folketal og tilgang på kompetanse, gjer at Fjord kommune må ha spesielt fokus på nærings- og samfunnsutvikling, samling av fagmiljø og vere offensive for å rekruttere og behalde kompetanse.

Andelen tilsette i Norddal kommune over 60 år er svært høg, noko som betyr at ein må erstatte om lag halvparten av alle tilsette i løpet av dei komande 7-8 åra. Dette vil verte ei svært utfordrande oppgåve.

Det må likevel nemnast at ein har klart å rekruttere kompetansen ein treng innan dei aller fleste fagområde, og det ser ut til at Norddal kommune har vorte ein attraktiv arbeidsplass.

## 2. Befolkning, økonomiske hovudtrekk og nøkkeltal

### 2.1 Måloppnåing

Norddal kommune har over fleire år hatt for høgt driftsnivå. Utgiftene har vore høgare enn inntektene. For 2019 endar ein med eit lite mindreforbruk. Årsaka til det er i all hovudsak at ein har avlastning kostnadmessig mot reformmidlane for etablering av Fjord kommune. Utan den kostnadsavlastninga ville Norddal kommune hatt eit betydeleg meirforbruk. Med utgangspunkt i den økonomiske drift av Norddal kommune er det behov for ei endring i driftsnivå når ein kjem inn i Fjord kommune.

### 2.2 Folketal

Folkemengde etter grunnkrets	2014	2015	2016	2017	2018	2019	Endring 2014-19	Endring prosent
15240101 Muri	340	325	326	338	341	334	-6	-1,76 %
15240102 Sylte	154	147	146	153	162	156	2	+1,29%
15240103 Uri	140	143	149	147	142	137	-3	-2,14%
15240104 Gjerde	212	238	235	223	223	226	14	+6,60%
15240105 Alstad	75	72	66	64	67	72	-3	-3,94%
15240106 Fjørå	161	154	155	148	149	151	-10	-6,22%
15240107 Tafjord	101	99	94	100	95	90	-11	-10,89%
15240108 Dalsbygda	145	146	150	151	148	133	-12	-8,27%
15240109 Eide	103	102	98	101	97	97	-6	-5,82%
15240110 Rønneberg	86	86	87	90	89	94	8	+9,3%
15240111 Ytterdal	166	161	142	146	148	151	-15	-9,03%
15249999 Uoppgitt grunnkrets	2	3	4	2	9	4	2	0%
	<b>1685</b>	<b>1676</b>	<b>1652</b>	<b>1663</b>	<b>1670</b>	<b>1645</b>	<b>-40</b>	<b>-2,37%</b>



## 2.3 Økonomiske nøkkeltal og analysar

### Frie inntekter

Rammetilskot er for Norddal kommune sin del samansett av innbyggjartilskot, distriktstilskot og skjønnsstilskot. I tillegg kjem inntektsutjamning.

Det var nedgang i skatteinntektene i 2019 i samanlikna med 2018. Eigedomsskatten går litt opp til 14 662 000. Den er framleis bak åra 2014-2016. Ein forventar at eigedomsskateinntektene vil auke gradvis frå 2020 og vidare utover.

beløp i 1000 kroner	2014	2015	2016	2017	2018	2019
Rammetilskot	69 926	69 311	70 175	69 111	74 416	78 510
Skatt på formue og inntekt og naturressursskatt	43 261	43 658	45 958	50 740	48 307	46 265
Eigedomsskatt	21 868	21 012	20 116	15 710	13 754	14 662
Konsesjonskraft	7 975	7 149	3 686	4 623	6 916	9 123
Andre generelle statstilskot				20 500	0	173
<b>Sum frie inntekter</b>	<b>143 030</b>	<b>141 130</b>	<b>139 934</b>	<b>160 684</b>	<b>143 393</b>	<b>148 733</b>

### Kraftinntekter

Norddal kommune har inntekter som er knytt til kraftproduksjon. Desse inntektene er redusert dei siste åra. Frå 2020 forventar ein auke i desse inntektene, og då spesielt for eigedomsskatten. Konsesjonsavgifta skal nyttast til næringsutvikling i kommunen, og kan ikkje brukast til andre driftsoppgåver. Konsesjonsavgiftene vert tilført Næringsfondet, og brukt i her i tråd med vedtak i strategisk næringsplan.

Beløp i 1000 kroner	2014	2015	2016	2017	2018	2019
Konsesjonsavgifter	3 055	3 031	3 031	3 030	3 045	3 030
Naturressursskatt	10 199	9 757	9 329	9 268	9 656	9 687
Eigedomsskatt på kraftproduksjon og nett	21 573	20 720	19 584	13 921	13 361	14 711
Konsesjonskraft	7 975	7 149	3 686	4 623	6 916	9 123
Aksjeutbytte Tafjord	3 741	3 806	1 738	1 240	1 571	2 642
<b>Sum frie inntekter</b>	<b>45 833</b>	<b>46 608</b>	<b>42 395</b>	<b>37 140</b>	<b>32 413</b>	<b>39 193</b>

## Finans

Rentenivået er framleis lågt. Ein ser ein viss auke i renter i 2019. Ei ytterlegare styrking av renta var venta heilt til Koronapandemien kom til landet. For 2020 vert dermed rentenivået historisk lavt. Norddal kommune har i 2019 vidareført dei rentesikringar som var gjort i 2018. Iløpet av 2020 vil graden av rentesikring for Norddal kommune si portefølje verte redusert. Samtidig vil låneportefølje verte samkøyrte med Stordal kommune si låneportefølje.

Betaling av avdrag ligg i 2019 litt over berekna minimumsavdrag.

Ansvarleg lån til Tafjord Kraftproduksjon på 14 millionar har rentevilkår Nibor 6 mnd plus 2 prosent. Avkastning på aktiv forvaltning i 2019 var kr. 1 300 000. Akseutbytte i Tafjord var unormalt høgt grunna eksstraordinære inntekter i Tafjord kraft AS. I 2020 vil dette vere på nivå avtalt mellom selskapet og askjonærene.

Finansinntekter i 1000 kr	2014	2015	2016	2017	2018	2019
Renteinntekter bank	357	310	304	539	390	598
Rente- og avdragskompensasjon frå Husbanken			676	573	549	551
Renteinntekter Tafjord Kraft AS	545	487	455	451	439	515
Akseutbytte	3 806	1 738	1 271	1 603	1 855	2 684
Utbytte/gevinst Elverksfondet	1 138	1 238	1 143	1 764	0	1 300
<b>Finansinntekter</b>	<b>5 846</b>	<b>3 773</b>	<b>3 849</b>	<b>4 930</b>	<b>3 233</b>	<b>5 648</b>

Finansutgifter i 1000 kr	2014	2015	2016	2017	2018	2019
Renteutgifter	3 167	2 606	5 330	4 536	4 366	4 995
Tap på finansielle instrumenter		1 640				
Avdragsutgifter	6 303	6 557	11 624	11 195	11 932	11 679
<b>Renter og avdrag</b>	<b>9 470</b>	<b>10 803</b>	<b>16 954</b>	<b>15 731</b>	<b>16 298</b>	<b>16 674</b>

## 2.4 Driftsrekneskapen 2019 - hovudtal

Frå skjemaet økonomisk oversikt - drift har vi dette samandraget:

beløp i 1000 kr	2014	2015	2016	2017	2018	2019
Driftsinntekter	-188 687	-191 096	-194 619	-216 541	-208 017	-209 873
Driftsutgifter	194 414	192 325	192 882	201 093	215 022	227 061
<b>Brutto driftsresultat</b>	<b>5 727</b>	<b>1 228</b>	<b>-1 737</b>	<b>15 448</b>	<b>-7 006</b>	<b>-17 188</b>
Eksterne finanstransaksjonar	3 670	7 181	13 796	11 551	13 402	11 362
Motpost avskrivning	-5 421	-5 383	-13 206	-15 327	-15 596	-16 218
<b>Netto driftsresultat</b>	<b>3 976</b>	<b>-3 026</b>	<b>1 148</b>	<b>19 224</b>	<b>-4 812</b>	<b>-12 332</b>
Bruk/avsett til fond	-3 976	3 778	-112	20 752	1 566	12 642
Overført til investering	0	0	0	0	0	0
<b>Meir/mindreforbruk</b>	<b>0</b>	<b>752</b>	<b>1 035</b>	<b>-1 528</b>	<b>-3 246</b>	<b>310</b>



I 2019 var driftsutgiftene 227 millionar. Rekneskapen inneheld også kostnader for Fjord kommune. Dette er utligna ved fondsbruk av reformmidlane for å etablere Fjord kommune. Vidare har ein i 2019 ein liten auke i inntektene på kr. 1 856 000. Dette er ikkje nok til å dekke kostnadsveksten for m.a. lønn. I og med at ein stor del av administrasjonen har hatt mange oppgåver ved etablering av Fjord kommune kjem ein for 2019 ut med eit lite mindreforbruk stort kr. 310 000. Om ein ikkje hadde hatt kostnadsavlastning mot reformmidlane ved etablering av Fjord kommune ville drifta av Norddal kommune hatt eit vesentleg meirforbruk. Dette gjer at det må setjast i verk tiltak framover for å skape balanse i drifta.

## 2.5 Investeringar 2019

<b>Investeringar 2019</b>	<b>Rekneskap 2019</b>
Digitalisering - med tilskot	4 372 337
Digitaliseringsstrategi – oppfølging - oppgradering	761 063
IKT investeringar	108 482
Digitalisering	370 082
Avslutte arkiv	427 089
Brannvarsling begge kyrkjene	131 354
Inventar og utstyr legekantoret	65 790
Nye sengar og løfteheiser VTS	111 864
Valldal sjukeheim, modernisering av utstyr kjøkken	98 799
Hjellevegen	160 245
Avslutte grunnerverv tidlegare prosjekt	48 779
Investering rekkverk	237 947
Vassverk utbygging	199 159
Tettstadutvikling	1 251 655
Brann slepepumpe	145 050
Nye Pleie og omsorgsbustader	468 427
Kraftverkbygget totalrenovering	486 756
Forprosjekt Eidsdal skule	266 925
Oppgradering administrasjonslokaler reformmidlar	131 280
Tafjordbadet	369 784
<b>TOTALT</b>	<b>10 212 866</b>

## 2.6 Balanserekneskapen 65790

beløp i 1000 kr	Rekneskap 2019	Rekneskap 2018
Anleggsmidler	728 254	719 436
Omløpsmidlar	53 256	77 722
<b>Sum egedelar</b>	<b>781 509</b>	<b>797 157</b>
<b>Eigenkapital og gjeld</b>		
Eigenkapital	-171 194	-187 674
Langsiktig gjeld	-579 520	-579 123
Kortsiktig gjeld	-30 795	-30 360
<b>Sum eigenkapital og gjeld</b>	<b>-781 509</b>	<b>-797 157</b>
<b>Memoriakonto:</b>		
Ubrukte lånemidler	1 691	5 391

Langsiktig gjeld består av pantegjeld og pensjonsforpliktingar.

Lånegjelda er på kr. 262 827 070,-.

## 3. Sentraladministrasjonen

### 3.1. Økonomiske resultat rådmann

Rådmann	Rekneskap 31.12.2019	Periode- budsjett 31.12.2019	Avvik	Avvik i %
Politisk styring	1 384 880	1 607 088	-222 208	- 13,82
Revisjon	648 693	753 262	-104 569	-13,88
Rådmannsleiing	1 526 525	1 290 919	235 606	18,25
Reservert lønsoppgjer	1 521 005	1 650 000	- 128 995	-7,82
Pensjonspremieavvik	-2 767 200	-5 371 000	2 603 800	48,48
Kyrkja	1 680 000	1 680 000	0	0
Andre livssyn	78 382	60 000	18 382	30,63
<b>Sum</b>	<b>4 072 285</b>	<b>1 670 269</b>	<b>2 402 016</b>	<b>143,80</b>

Som oversikta over viser er det eit betydeleg meirforbruk i 2019. I all hovudsak er dette relatert til pensjonspremieavvik.

#### 4. Fellestenestene (FT)

##### 4.1 Mål

Oppgåvene i fellestenestene er samansett og omhandlar både eksterne og interne fagtenester. Heilskapstenking står i fokus; vi skal yte god service til innbyggjarane samtidig som vi skal samordne og formidle oppgåver og rutinar internt. Fellestenestene utgjer på mange måtar eit bindeledd for heile organisasjonen. Arbeidet med digitalisering av tenester og oppgåveløysing krev at den enkelte blir ansvarleggjort og at godt strukturerte rutinar er etablert.

Hovudfokus i 2019 har vore knytt til eit omfattande arbeid med planlegging, samordning og tilrettelegging for ein ny organisasjon frå 01.01.2020. Dei tilsette har vore involvert i fleire prosjekt, og det har vore mange ulike relasjonar å forhalde seg til.

Fellestenestene er definert som ei eiga avdeling, der leiar, som er direkte underlagt administrasjonssjefen, har fullt økonomi- og personalansvar.

Arbeidsfeltet for fellestenestene i 2019 har vore samansett og omfatta mellom anna:

- Politisk sekretariat
- Kommunevalet 2019
- Systemansvar for sakssystemet
- Etablering/innføring av ny programvare i organisasjonen
- Sentralt postmottak/dokumentsenter
- Systematisering og avlevering av eldre arkivmateriale
- Saksbehandling for ulike fagområde
- Informasjon
- Utviklingsoppgåver
- Planlegging av nytt telefoni-system
- Publikumskontakt
- Ekstern og intern service- og støttefunksjon m.m.
- Beredskapssekretariat

## 4.2 Årsverk

Årsverksplan	Jan/april				
faste stillingar	2016	31.12.2016	31.12.2017	31.12.2018	31.12.2019
Fellestenester	8,7	8,7	7,3*	4,9**	4,9**
Informasjon og beredskap	0,6*	0,4	0,4	0,4	0,4
Flyktningteneste	1,0	1,0	0,3	0,25	0,25
Sum Fellestenester	<b>10,3</b>	<b>10,1</b>	<b>8,0</b>	<b>5,55*</b>	<b>5,55</b>

\*7,3 årsverk = stillingar i økonomiavdelinga og servicetorget, jf. tidlegare organisering. Personalfunksjon vart sett vakant frå april 2017 og er dermed ikkje med i sum årsverk pr. 31.12.17.

\*\*Utanom dei faste 4,3 stillingane, vart det lyst ut eit engasjement i 60 % stilling i perioden fom .april 2018 - tom. desember 2019. Dette kom i samband med eit omfattande prosjekt for ordning av eldre arkivmateriale. Etter omorganisering til to-trinnsmodell frå 01.01.2018, er årsverk knytt til økonomiavdelinga tekne ut av «fellestenestene», og er frå 2018 ei eiga avdeling.

På grunn av meirarbeid og omdefinering av roller og oppgåver, har delar av stillingsheimlane budsjettmessig blitt belasta Fjord kommune.

## 4.3 Administrative/faglege resultat

- **Politisk sekretariat** står for samordning, saksutsending, sekretærarbeidet i møte og utsending av vedtak, i tillegg til saksbehandling i enkeltsaker.
- Førebuing til kommunevalet 2019 starta tidleg på året, med fleire samlingar på nasjonalt nivå for dei val-ansvarlege.

- Kommunevalet var også ein milepæl sidan det var første valet med felles manntal for Fjord kommune og endra valkretsar.
- Det var eit omfattande arbeid knytt til både førebuing, førehandsstemming, gjennomføring av sjølve valdagen og oppfølginga i etterkant.
- Samtidig var det ei endring på grunn av opphøyr av fellesnemnda og ein periode med tre aktive kommunestyre. Dette føresette god kommunikasjon og god flyt mellom alle involverte.
- I tillegg har ein oppdatert programvaren i Acos Møte og samordning for å ta i bruk Møteportalen for dei nyvalde medlemmane.
- I påvente av at alt skulle fungere optimalt elektronisk måtte alle innkallingar handterast manuelt.

Kort oppsummert så har perioden med endringar vorte gjennomført på ein god måte når et gjeld omfattande oppgåver for det politiske sekretærarbeidet. Det har vist seg at ting tek tid og at det krev god samordning og rasjonell ressursbruk for å få dette til. Samtidig har det vore ei utfordring med samordning av dei ulike systema og å få desse plassert på ei felles plattform.

- **Dokumentsenteret** er ansvarleg for dagleg dokumenthandtering, elektronisk registrering og arkivering av dokumentasjon som skal takast vare på i framtida. Tydinga av rett registrering og fullført saksbehandling er alfa og omega i denne samanhengen. Det blir stilt strenge krav gjennom lovverk om korleis dokumentfangst skal foregå.

Innføring av websak FOKUS vart planlagt tidleg på året, med nøye gjennomgang av alt innhald som malar og utforming, rutinar, organisatorisk inndeling, koplingar til andre system/fagsystem og anna.

Systemleverandør v/prosjektleiari hadde sett opp dei ulike milepælane; og så langt kan ein tillate seg å seie at prosjektet kom vel i hamn. Tidsrammene vart haldne.

Det vart gjennomført workshopar i prosjektgruppa, lokalt leia av leiar for fellestenestene som systemansvarleg i tett samarbeid med IT.

Prosjektet var delt inn i fleire fasar sidan dei to kommunane hadde ulik ståstad og prosessane dermed ikkje kunne gå parallelt. (jf. Prosjektplan)

Norddal kommune tok i bruk det nye systemet i mars 2019, og fekk dermed eit fortrinn med å tilpasse seg eit nytt grensesnitt.

I 2018 vart same system (FOKUS) teke i bruk for fellesnemnda sine saker. Denne basen vart vidareført i Fjord kommune, og vi fekk dermed også fleire basar å forhalde oss til.

Norrdal sin sak-/arkivbase vart omgjort til historisk base i desember 2019, og samtidig klargjort som ein oppslagsbase. Dette krevde stor innsats frå alle saksbehandlarar og arkivpersonell; det måtte settast skarpt periodeskilje. Det vil seie at «gammal kommune» måtte avsluttast og ein ny kommune skulle framstå. Detaljane kring arbeidet tek vi ikkje med, men vi veit at dette er særleg historiske handlingar som vil få stor interesse i framtida både for historie og forskning.

### **Eldre arkivmateriale**

Ordning av eldre arkivmateriale har vore gjennomgåande i 2019.

Alt materiale som har vorte sendt er listeført og sortert etter arkivverket sitt oppsett, jf. Interkommunalt arkiv (IKA) i Møre og Romsdal, som har vore ein god samarbeidspartnar.

I juni 2019 vart omlag 314 arkivboksar frå «formannskapsarkivet» ordna, listeført, merka og avlevert til IKA sitt depot i Ålesund.

Eigedomsarkivet, (byggesak og landbruk) vart ordna frå alfabet til system basert på gards- og bruksnummer. Dette vart sendt til IKA Møre og Romsdal for skanning og digitalisering. Dette vil vere svært viktig for framtida, når det gjeld oppslag og å finne att naudsynt dokumentasjon. Arbeidet er pr. dato ikkje fullført frå IKA si side, og vi ventar nærare informasjon om framdrift i desse dagar.

Arkivet frå Norrdal Elverk (tidlegare Norrdal kommunale kraftverk) som Norrdal kommune fekk eigaransvar for, har også blitt sendt til IKA Møre og Romsdal. IKA stod sjølv for nedpakking av materialet og fullstendig ordning av arkivet blir gjort hos dei.

Takka vere god intern hjelp har alle sendingane blitt utført på ein god og trygg måte!

### **Saksbehandling generelt og for fagområda**

Det er utført mykje godt arbeid innan fleire fagområde:

- Teknisk – med mellom anna oppdateringar og utsending/kvalitetssikring i høve kommunale avgifter
- Landbruk – med sine ordningar der det er fleire endringar og omleggingar som har blitt gjort både i for søknadsfristar og metodar, i tillegg til gjennomføring og fornying av ulike prøvar og kontrollar
- Pendlarpass – ordninga vart innført på nytt i 2019, der ein konsulent i FT tok heile arbeidet med dette.
- Flyktingtenesta opphøyrd meir eller mindre i løpet av året, sidan alle som var med i introduksjonsordninga **fall vekk**. Dei aller fleste har også flytta ut frå kommunen og har teke til på utdanning andre stader. NAV tok over vidare oppfølging.

- Fleire av dei tilsette har også delteke i arbeidet med utforming av ny heimeside
- Generell saksbehandling knytt til ulike lovverk som til dømes alkohollova har også vore delegert til FT

Oppsummert har 2019 vore eit svært arbeidskrevjande år for avdelinga. Arbeidet med planlegging for den nye kommunen har kome i tillegg til dagleg arbeid og utviklingsoppgåver. Det står respekt av innsatsen som har blitt lagt ned!

#### 4.4. Økonomiske resultat fellestenestene

Fellestenestene	Regnskap 2019	Budsjett 2019	Avvik	Avvik i %
Fellestenester*	7 740 775	8 803 599	-1 062 824	-15,45
Flyktingteneste	-83 940	-51 369	-32 571	-63,40
Beredskap	380 978	583 966	-202 988	-53,29
<b>Sum</b>	<b>-7 731 813</b>	<b>9 336 196</b>	<b>-1 298 383</b>	<b>-13,9</b>

\* Ansvar 1202, 1210, 1250. Økonomisk oversikt inneheld også økonomi og personal då dette ikkje er splitta ut i nye områder i rapportering i økonomi

#### 4.5 Nokre av utfordringane i tida som kjem

- Vidare arbeid med utviklingsoppgåver i samsvar med det som alt er sett på dagsorden  
i Fjord kommune; felles system og rutinar tilpassa ein ny organisasjon
- Sikre avklaring og god flyt i oppgåveløysinga – vidare oppfølging
- Sikre samordning og felles forståing internt
- Kompetanse og kompetanseheving – ein absolutt naudsynt faktor
- Drift av servicetorg på to ulike stadar vil til tider by på utfordringar med omsyn til bemanning og opningstider
- Avlevering til depot; papirarkiv og uttrekk frå fagsystem vil vere kostnadskrevjande





## 5. Skule, barnehage, kultur og barnevern

### 5.1 Mål

#### Mål for ansvarsområdet – kort skildring av tenestene og måloppnåing

---

I tråd med nasjonalt lovverk og lokalt planverk, skal brukarane oppleve at dei får dei tenestene dei har krav på og rett til.



Figur 3 BlimE-dansen på Valldal skule

#### *Valldal skule – BlimE-dansen*

#### **Skule**

Opplæringa i grunnskulen skal, i samarbeid med heimen, opne dører mot verda og framtida og gi elevane historisk og kulturell innsikt og forankring. Den skal byggje på grunnleggande verdiar i kristen og humanistisk arv og tradisjon og utvide kjennskap og forståing av den nasjonale kulturarven og vår felles internasjonale kulturtradisjon. Opplæringa skal gi innsikt i kulturelt mangfald, vise respekt for den einkilde si overtyding, fremje demokrati, likestilling og vitskapleg tenkjemåte. Elevane skal utvikle kunnskap, dugleik og haldningar for å kunne meistre liva sine og delta i arbeid og fellesskap i samfunnet. Dei skal få utfalde skaparglede, engasjement og utforskartrøng samtidig som dei lærer å tenkje kritisk og handle etisk og miljøbevisst. Elevane skal ha medansvar, rett til medverknad og skal møtast med tillit, respekt, krav og utfordringar som fremjar danning og læreløyst.

---

### **Barnehage**

I barnehagane skal det enkelte barn oppleve mestring, leik, læring, kjenne seg inkludert og likeverdig og bli tatt i mot og ivaretatt på ein god måte. Alle skal verte høyrte og få ytre meininga si. Dei tilsette skal oppleve glede over arbeidet, stoltheit over yrket og arbeidsplass, og ha meningsfulle arbeidsdagar, der kompetanse, interesser og evner skal nyttast og utviklast. Foreldre og føresette skal vere viktige samarbeidspartnarar og oppleve muligheiter til medverknad i det daglege arbeidet.

†

;

### **Kultur**

Verksemda kultur ønskjer å vere ein bidragsytar i arbeidet med å skape det gode liv i Norddal – livskvalitet i samspel med natur og kultur.

Vi skal marknadsføre og utvikle Norddal kommune som ein god kommune å vekse opp i, og ein god kommune å busetje seg.

For å lukkast med dette må ein styrkje samhandlinga med frivillige lag og organisasjonar.

Kultursektoren femner om tenester som har mykje å seie for trivsel og livskvalitet; Bibliotek, Frivilligsentral og musikk- og kulturskule.

### **Barnevern**

Norddal kommune er med i interkommunalt barnevern; Storfjorden Barnevern, saman med Skodje, Ørskog og Stordal.

### **PPT**

Norddal kommune er med i interkommunalt PP-teneste; Storfjorden PPT, saman med Skodje, Ørskog og Stordal.

## **5.2 Skildring av tenestene**

### **Sektor oppvekst og kultur**

Etter omorganisering til sektornivå, femnar denne sektoren no om skule, barnehage, sfo, vaksenopplæring, kultur- og musikkskule, frivilligsentral, kulturadministrasjon og bibliotek. I tillegg har sektoren ansvar for samarbeidsavtalane med Storfjorden PPT og Storfjorden Barnevern.

### **Skule**

---

Det er to kombinertskular i kommunen: Eidsdal skule med 54 elevar og Valldal skule med 150 elevar. Begge skulane tilbyr SFO. Vaksenopplæringa er lagt til Valldal skule.

Grunnskulane i Norddal har over fleire år levert grunnskulepoeng heilt i landstoppen, og elevundersøkingane syner god utvikling i høve trivsel, støtte frå lærarane og mobbetal. Læringskultur og elevmedverknad kan endå verte betre. Viser elles til *Tilstandsrapport for grunnskulen i Norddal*.

### **Vaksenopplæringa**

Opplæringa for vaksne utviklingshemma har 4 elevar, og held for det meste til i lokala til Byrg kompetanse.

Det har ikkje vore norskopplæring for innvandrarak dette året.

### **Sfo**

Tal brukarar varierer. I Eidsdal er tal brukarar auka litt siste året. Tal brukarar i Valldal er stabilt.

### **Barnehage**

Det er to barnehagar i kommunen: Dalsbygda barnehage med om lag 17 barn og Syltebøen barnehage med om lag 44 barn. Det er ledig kapasitet i Dalsbygda bhg, medan Syltebøen barnehage ikkje har så mykje å gå på. Alle søkjarar har fått oppfylt retten til barnehageplass.

I Dalsbygda barnehage varierer barnetalet slik at ein balanserer i høve behov for deling av barnegruppa og regulering av bemanningsressurs. Syltebøen bhg har tre avdelingar.

Innføring av nasjonal bemanningsnorm har medført ein auke i personalressurs i Syltebøen barnehage.

### **Kultur**

På grunn av omdisponering av personellressurs i samband med kommunereformarbeid, er denne ressursen vorte redusert i fleire omgangar i 2019, og er no nede på eit smertefullt minimum. Dette vil bli tilpassa når ein kjem over til Fjord kommune.

### **Frivilligsentral**

Det er tilsett 50% stilling som leiar for Frivilligsentralen. Administrasjonen i kommunen nyttar Frivilligsentralen til administrative oppgåver der det frivillige er representert. Frivilligsentralen er plassert på rådhuset.

### **Kulturskule**

Det er omlag 2,5 stillingar og 100 elevar i kultur- og musikkskulen. I tillegg til ordinær musikkundervisning leverer ein tenester til korpsa i kommunen. Det er eit godt samarbeid mellom kulturskulen og grunnskulane i kommunen, spesielt med tanke på planlegging, øving og

---

---

gjennomføring av kabareen. Det er etablert felles kulturskulerektor saman med Stordal kommune.

### **Bibliotek**

Det er 1.45 stilling i biblioteket. Ei del av personalressursen i Eidsdal vert nytta på Eidsdal skule. Biblioteket har har stort utlån. Ein har etablert fleire aktivitetar knytt til biblioteket.

### **Barnevern**

Stabilt i høve tal saker, men kompleksiteten i sakene er stor. Det er inngått avtale med Storfjorden Barnevern, der Skodje kommune er vertskommune for samarbeidet. Økonomisk er det store utgifter til tiltak, men administreringskostnadane er låge.

### **PPT**

Stabilt i høve til tal enkeltsaker, men kompleksiteten i ein del saker er omfattande og krev tiltak både på individ og systemnivå. Det er tilgang på logopedkompetanse i Storfjorden PPT, men det er likevel behov for kjøp av privat logopedteneste. Eigarkommunane bør utvide logopedstillinga til full stilling

Siste året har vi også fått ein del saker i barnehagane. Dette er svært bra, då ein ser verdien av å kome tidleg inn når ein ser behov for ekstra oppfølging av barn med ulike vanskar. Dette sparar oss for utgifter og utfordringar seinare i skuleløpet.

---

## **5.3 Årsverk**

Reduksjon i årsverk på om lag 4,5. I hovudsak på Valldal skule/SFO/VO

<b>Oppvekst og kultur</b>	<b>2014</b>	<b>2015</b>	<b>2016</b>	<b>2017</b>	<b>2018</b>	<b>2019</b>
Valldal skule/SFO/VO	29,0	31,3	30,7	32,*	28,2	28,2
Eidsdal skule/SFO	12,4	12,0	11,9	11,4	11,2	11,4
Dalsbygda bhg	4,3	4,7	4,7	4,4	4,7	4,4

Syltebøen bhg	14,4	13,4	14,0	11,0**	11,0	12,6*
Kulturskulen	3,1	3,0	3,0	2,85	2,6	2,5
Kulturadm.	1,5	0,5	0,3	0,3	0,3	0
Frivilligsentral	0,5	0,5	0,5	0,5	0,5	0,5
Bibliotek	1,4	1,4	1,4	1,4	1,4	1,4
	66,6	66,8	66,5	64,65	59,9	61,0*

\* Auka årsverk grunna større barnegruppe

\*\* La ned avd. i Fjørå

## 5.4 Økonomiske resultat

Skule, barnehage, kultur og barnevern	Regnskap 2019	Budsjett 2019	Avvik	Avvik i %
Fellesområde skule/bhg	1 547 393	2 056 000	-508 607	-24,73
Valdal skule	18 452 459	19 323 455	-870 966	-4,50
Eidsdal skule	8 665 391	8 621 982	43 409	0,50
Dalsbygda barnehage	2 495 140	2 716 922	-221 782	-8,16
Syltebøen barnehage	6 398 698	6 098 342	300 356	4,92
Kulturskulen	1 295 912	1 346 758	-50 846	-3,77
Kultur	219 315	261 178	-41 863	-16,03
Frivilligsentralen	325 651	342 900	-17 249	-5,03
Bibliotek	1 069 351	922 037	147 314	15,97
Barnevern	2 790 417	1 870 000	920 417	49,22
<b>Sum</b>	<b>43 259 729</b>	<b>43 559 574</b>	<b>-299 845</b>	<b>-0,69</b>

## 5.5 Utfordringar i tida som kjem

Det er ei stor utfordring i å balansere inntekter og utgifter i drifta av sektoren. I samband med at inntektene har gått kraftig ned dei siste åra, har rammene til den enkelte eining vorte stadig knappare. At det no er knappe ressursar i einingane, avgrensar moglegheita til å sette inn ressursar til tidleg innsats, spesielt i skulane. Ein har gode erfaringar med å sette inn tilstrekkeleg med ressursar i dei minste årsstega, for å spare seg for ekstra utfordringar og utgifter til ekstraordinære tiltak seinare i utdanningsløpet.

Det vil vere utfordrande å rekruttere nye medarbeidarar med formell kompetanse i tida som kjem. Samstundes som krava til undervisningskompetanse i skulane er innskjerpa, vil vi ha fleire tilsette i skulen med brei undervisningskompetanse som vil gå av med pensjon i løpet av dei komande åra.

Tilpassing av drifta og reduksjon i bemanningsressursen i samband med redusert barnetal vil også verte ei utfordring.

Bemanningsnorma som no er innført kan ved enkelthøve krevje ekstra bemanning både i skule og barnehage

## 6. Helse og omsorg

### 6.1 Mål

Helseavdelinga har ansvaret for kommunale/off. legeoppgåver, fastlegeteneste, helsestasjon for barn og unge, fysioterapi, ergoterapi, psykiatrisk sjukepleie og folkehelseteneste . Leiar av eininga er kommuneoverlegen.

Sjukeheimen har ansvaret for, langtidsopphald, korttidsopphald, avlastning på sjukeheim, skjerma eining for-demente, dagopphald, nattopphald og terminalpleie. Eininga har eigen einingsleiar.

Heimetenesta har ansvaret for heimesjukepleie inkludert praktisk hjelp i heimen, miljøterapeutiske tenester til personar med nedsett funksjonsevne med tilrettelagde heildøgns tenester, dagtilbod for demente, tilbod om m.a brukerstyrt personleg assistanse, støttekontakt, omsorgstønad og middagsombringning. Eininga har eigen einingsleiar.

NAV er ei samorganisering av kommunale og statlege tenester og gir eit avgrensa tilbod innanfor sosiale tenester.

### 6.2 Årsomtale

Arbeid med å lukketilsyn frå Fylkemannen til personar med utviklingshemming vart arbeidd med i 2019. Det gjennstår å skrive eit endeleg svarbrev til Fylkesmannen i 2020.

Veldferdsteknologi ABC,- innføring og opplæring til alle tilsette, vart fullført i 2019.

Norrdal kommune er med i Nasjonalt velferdsteknologi program, vi er representert i MISU, Midtre Sunnmøre, ei prosjektgruppe i lag Norrdal Kommune ilag med kommunene ;Giske, Sula, Stordal,Sykkylven og Stranda

Helsefagarbeidar utdanning var avslutta i 2019 . To av ti har teke fagbrevet i 2019 fleire skal melde seg opp til fagprøva i 2020.

Ein sjukepleiar tek vidareutdanning i «trygg legemiddelhandtering» på masternivå

To sjukepleiarar deltek på «det gode pasientforløp for den multisjuka pasienten» og dei deltek og på ProAkt. Dette er fellesvertøy for helsepersonell for systematisk tidleg å fange opp forverring i helsetilstanden.

Arbeidet med god journalføring er ein kontinuerleg prosess og har hatt stort fokus i 2019 av tilsette på elektronisk pasientjournal

Lions og Sparebanken møre kjøpte inn ein drosje sykkel til nytte for alle bebuarar i PLO.

Danna gruppe for kvalitetsikring slik ein sikrar kontinuitet for kvalitetssikringsarbeidet og utarbeide / forbedra mange av prosedyrene.

Kommunen har framleis avtale for personar med funksjonsnedsetting i samarbeid med Byrg kompetanse AS i Arbeid og aktivitetsenter.

Det har vore mykje arbeid opp mot samanslåing til Fjord Kommune.

Innkjøp av digitale tryggleiksalarmar som skal rullast ut 2020.

### Hovudmålet for sektoren er

Kommunen skal sørge for at alle som oppheld seg i kommunen får tilbod om nødvendige helse- og omsorgstenester.

Pleie og omsorgstenesta i Norddal Kommune skal tilby pleie og omsorgstenester av høg kvalitet. Tenesta skal vere tilpassa den enkelte, vere kostnadseffektive og bidra til tryggleik og livskvalitet for innbygarane i kommunen.

## 6.3 Årsverk

Reduksjon i årsverk med om lag 2,5 årsverk

Helse og omsorg	2014	2015	2016	2017	2018	2019
Helse og omsorg						
Fellesområde helse/PLO		1,0	2,0	1,5	1,5	1,20
Helse	9,0	8,6	8,6	7,6	7,6	7,7
God helse		0,5	0,5	0,5	0,5	0,6
Kraftsenteret		0,5	0,5	0,0	0,0	0,0
Sosial-NAV	1,0	1,0	0,5	0,0	0,0	0,0
Pleie og omsorg – heimet.	37,5	37,9	33,2	36,4	34,7	30,82
Pleie og omsorg – instit.	40,5	38,7	34,5	35,8	34,7	33,32
Sum Helse og omsorg	88,0	88,2	79,8	81,6	78,97	73,64

## 6.4 Økonomiske resultat

Helse og omsorg	Regnskap 2019	Budsjett 2019	Avvik	Avvik i %
Fellesområde helse/PLO	1 625 523	927 173	698 080	75,29
Helse	9 567 886	8 704 640	863 246	9,92
Sosial-NAV	1 631 537	1 169 000	462 537	39,56
Pleie og omsorg - heimetenester	25 590 668	23 770 124	1 820 544	7,65
Pleie og omsorg - institusjon	23 727 412	23 904 734	-177 322	-0,74
<b>Sum</b>	<b>62 142 756</b>	<b>58 475 671</b>	<b>3 667 085</b>	<b>6,27</b>

## 6.5 Utfordringar i tida som kjem

- Ein må gå vidare med dei dei forbetningsområda som har vorte valde ut som særskilde prioriterte område. Dette er mellom anna veldferdsteknologi og internkontroll/kvalitetsikring. Dette krev ei strukturert leiing som ser det nødvendige med også å arbeide med langsiktige oppgåver.
- Auka krav til produktivitet vil krevje evne til nytenking og omstilling i sektoren.
- Ei vesentleg vanske er å rekruttere til ledige stillingar. Alle tilgjengelege reiskapar i dette arbeidet må takast i bruk; frå eigen løns- og personalpolitikk til eksternt rekrutteringsarbeid og interkommunale samarbeidstiltak. Rekrutteringsplan må lagast. Talet på sjukepleiarar og vernepleiarar må aukast. Ein har ikkje kreftsjukepleiar i kommunen og ser at dette er ein ressurs som kommunen vil trenge.
- Arbeid med å redusere sjukefråværet må ha sterkt fokus også i åra som kjem.
- For helseavdelinga gjeld det særskilt å halde tritt med dei krava til innhald og kvalitet som er varsla, og er planlagt som lovkrav for den kommunale helsetenesta.
- For både institusjon og heimetenesta gjeld at ein må sikre seg å vere ein del av den velferdsteknologiske utviklinga.
- Kompetanseplan for heile eininga må på plass.
- Omstilling og kompetanseutvikling er nøkkelord for pleie og omsorg-med stadig og meir krevjande sjukepleie både i heimen og på institusjon. Ein bør og jobbe for ein auka heiltidkultur i pleie og omsorg.
- Innføring av «leve heile livet» reforma
- Forsette med å samordne gode tenester og skape felles kultur i Fjord kommune
- Løysinga for bustad for personar med nedsette funksjonsevne må takast tak i.



## 7. Teknisk, næring og miljø (TMN)

### 7.1 Mål for eit samla TNM

- Eit mål skal alltid vere å klare utfordringane knytt til vedteke budsjett. Det har vore skore ned på driftsmidlane, og oppgåveløysinga vert sett under stort press.
- Målsetting for eininga vert å halde tidsfristar og vere ajour i sakshandsaminga. Ein vil arbeide framoverretta og fortsette med administrativ likebehandling i saker.
- Verdibevaring av eigedomar ved rett drift og vedlikehald. Tilfredstillande drift på eit minimalt areal.

### Mål for næringsarbeid, viltforvatning, miljø- og naturforvaltning

Næringsarbeidet omfattar tradisjonelt landbruk og anna næringsarbeid. Ulike tilskotsordningar innanfor desse områda tilfører kommunen ca 30 mill kr kvart år. Dette er eit viktig bidrag med omsyn til busetnad og næringsaktivitet.

Strategisk Næringsplan som vart vedteke av kommunestyret 23.06.2016, har denne målformuleringa:

«Norrdal kommune skal stimulere til eit lønsamt, nyskapande og berekraftig næringsliv som primært tek utgangspunkt i næringar som har naturlege konkurransefortrinn i området.»

Vidare er det utforma 3 delmål:

1. Fleire og meir overlevingsdyktige bedrifter
2. Fleire arbeidsplassar
3. Auke folketalet med minst 50 innbyggjarar

Det tradisjonelle landbruket er for det meste styrt av sentrale målsettingar, og kommunen må følgje desse. Kommunen kan etablere sine egne prioriteringar så lenge dei er innanfor sentrale vedtekter, forskrifter og retningslinjer. Dette har ein mellom anna gjort innanfor SMIL- ordninga, skogforvatning og viltforvaltning. Kommunepleanen har lagt klare føringar på kommunen sine satsingsområde.

### 7.2 Årsomtale 2019

Kort samandrag av dei viktigaste sakene:

- Stort sauetap som skyldast jerv i store delar av kommunen på begge sider av fjorden. Fylkesmannen har utbetalt nesten kr 500.000,- i erstatning for sauetap.
- Tidleg sanking og ekstraordinært tilsyn i nokre område. Sauenæringa er uroa for framtida.

- Talet på gardsbruk med mjølkeproduksjon og svin gjekk ned noko som skyldast overproduksjon av kjøtt og mjølk.
- Stor interesse for vidareforedling av råvarer spesielt innan fruktsektoren.
- Arbeidet med kartlegging og utrekning av nytt viltareal vart sett i gang.
- Arbeidet med etablering av Fjord kommune tok mykje av arbeidstida.
- Nye digitale løysingar har gjort arbeidet med ulike ordningar lettare og meir oversiktleg.
- Meir arbeid vart lagt til kommunane. Dette gjeld overføring av større ansvar for nærings- og miljøtiltak i skogbruket og tilskot til tiltak i beiteområde.

### **Utfordringar i tida som kjem**

Den største utfordringa vil vere å finne gode løysingar for næringsarbeid der landbruket er ein viktig del og forvaltning av ulike miljøoppgåver. Ei slikt arbeid er krevjande, men det opner for nytenking og kreativitet. Det vil framleis vere behov for interkommunale løysingar for å sikre gode fagmiljø med omsyn til arbeidsoppgåver og kompetanse.

Andre viktige utfordringar:

- Ei rovviltforvaltning som gjer det mogleg å satse vidare på sauhold i kommunen. Rovviltutvalet saman med kommunen må vere ein aktiv pådrivar for ei balansert forvaltning av rovdyr og sauenæringa.
- Alle hjorteviltvald må organiserast i bestandsplanområde. Dette vil lette arbeidet for kommunal viltforvaltning, men er også positivt for ei god forvaltning av alt hjortevilt.
- Auka satsing på jordvern både i plansaker og einskildsaker gjennom ei samordna handsaming av saker innan plan- og bygningslov og jordlov.
- Bidra til at ungdomen etablerer seg i lokalmiljøet og får høve til å utvikle nye og framtidsretta idear gjennom aktiv bruk av kommunen sine ulike virkemiddel.
- Legge til rette for vidare satsing innan frukt, bær og grøntsektoren, lokalmat, tradisjonelle landbruksnæringar og turisme.
- Bidra til at forvaltninga av Reinheimen, Verdsarvområdet og andre verneområde og naturreservat blir ivareteke. Dette arbeidet kan gi rom for utvikling av miljøbasert reiseliv og framtidsretta og ny næringsutvikling.
- Handtere digitale løyvingar slik at dette ikkje kjem i konflikt med viktig og god menneskeleg kontakt for å løyse lokale utfordringar.
- Fjord kommune må vere ein aktiv part når det gjeld informasjon på eigen heimeside, men også bruk av andre mediakanalar når dette er aktuelt og nødvendig.
- Kommunen har ein spesiell oppgåve for å hindre framandgjerding og gi kunnskap om næringsarbeid og da spesielt landbruk. Kunnskapen om matproduksjon og sjølvforsyning må betrast i samarbeid med aktuelle organisasjonar.

### **Mål for TSSN**

TSSN – teknisk samarbeid mellom Stordal og Norddal kommune vart etablert frå 01.01.11, og har seinare vorte formalisert gjennom permanente avtalar mellom kommunane.

Avdelinga har ansvar for områda plan (reguleringsplan og kommuneplan), bygg (byggesakshandsaming) og oppmåling (matrikkelsaker, målegrunnlag, kartverk). Arbeid med grunnnerverv er lagt til avdelinga. Brannvern, feiing og oljevern er og lagt til avdelinga. I tillegg har avdelinga hatt fleire oppgåver på investeringsida med planlegging og gjennomføring av anlegg.

Har vidare ansvaret for forvaltning, drift og vedlikehald av kommunaltekniske oppgåver som veg, vatn, avløp, renovasjon, park og anlegg samt eigen maskinpark.

## Årsverk

Årsverka viser ikkje reelt disponibelt mannskap i avdelinga. Samarbeidet med Stordal kommune gjer at ingeniørar i TSSN vert fakturert mellom kommunane etter fordelingsnøkkel basert på folketal. Dette gjer at tabellen for Teknisk drift og PBO vert slik:

TNM	2015	2016	2017	2018	2019
Fellesområde	1	1	1	0	0
Teknisk drift	4	4	4	4	5
Plan Bygg Oppmåling	2	2	2	2	2
Brannmannskap	0,7	0,7	0,7	0,7	0,32
Næring	2	1,6	1,6	1,5	1
Eigedomsforvaltning	10,4	8	10,4	9,4	9,33
Sum årsverk	19,5	17,3	19,7	17,6	17,65

Stillingar i TSSN	Norddal	Stordal	Årsverk
Planleggjar	60 %	40 %	1
Byggesak / brannleiar	Norddal 60 %	40%	1
Ingeniør FDV	60 %	40 %	1
Oppmåling/ matrikkelføring	60 %	40 %	1
Ingeniør ledningskart	60 %	40 %	1
Byggesak/ bygningsdrift	Stordal 30 %	20 %	0,5
Konst. teknisk sjef	60 %	40 %	1

Tilsettingsforhold Stordal 3,5 årsverk, Norddal 3 årsverk.

## Økonomiske resultat

Teknisk, næring og miljø	Rekneskap 2019	Budsjett 2019	Avvik	Avvik i %
Fellesområde TNM	4581	0	4581	0
Teknisk drift	6 370 149	5 239 626	1 130 523	33,14
Teknisk drift - sjølvkost	-268 892	380 000	-648 892	-170,00
Plan bygg oppmåling	1 681 719	1 633 643	48 076	2,90
Brann og oljevern	2 830 909	2 915 877	-84 968	-4,95
Næring	285 931	492 250	-206 319	- 107,00
Eigedomsforvaltning	9 796 146	10 258 798	-462 652	-4,72
<b>Sum</b>	<b>21 306 543</b>	<b>20 920 194</b>	<b>-219 651</b>	<b>-1,05</b>

### Årsomtale TSSN

Avdelinga har elles hatt ytterlegare ei administrativ stilling vakant fram til 01.11.18. Det har også vore vedteken ei ekstra stilling finansiert av Fjord i samband med stort antal investeringsprosjekt. Det har ikkje lukkast å rekrutere nokon inn i denne stillinga før mars 2019. Dette har påverka avdelinga sin kapasitet både i dagleg drift og for prosjektgjennomføring.

I 2019 vil ein elles nemne dette:

- Arbeid med tettestadprosjektet
- Større gjennomgang av sjølvkostområda
- Deltaking energi-og klimanettverk
- Plansaker, Vikaberga, Gudbrandsjuvet, Slettvikane og Tafjordbadet
- Utsifting av veglys
- Oppryding av gamle saker knytt til grunnkjøp
- Parkeringsplass Rønneberg og Ytterli
- Arbeid med digitalt ledningkartverk/registrering av kummar
- Gjennomføring av brannøvingar begge brannverna Valldal + Eidsdal
- Overflateredningsutstyr – øving i elv
- Utviding verneklede brannmannskap
- Kurs/opplæring for brannmannskap Valldal og Eidsdal «akutthjelper»
- Avtaleforslag til/møter i høve Ålesund som vertskommune for brann- og feietenestene – kommunestyresak i desember.
- Drift av mobil miljøstasjon for Årim

### Årsomtale eigedomsdrift

- I 2019 vart eigedomsdrifta leia av teamleiar for eigedomsdrift
- Det har vore stabilitet i organiseringa og det stort sett vore ordinære driftsoppgåver som har dominert aktiviteten.
- Driftsmessig har dette vore eit konsoliderings år der det har vore sett stor fokus på kontroll av teknisk / El- anlegg og gjennomføring av tiltak etter kontrollane.
- Det har vore gjort utgreing av tiltak for oppgradering av Olavsgata 8 «Kraftverkbygget»
- Tiltaket var utlyst for anbod og det kom inn 2 anbod. Kostnaden synta seg å verte så høg at konkurransen vart avlyst og alle tiltak sett på vent.
- Ved omsorgsbustadane i Eidsdal er det gjort diverse vedlikehaldsarbeid i nokre bustadar.
- Ved Eidsdal skule er det gjort noko vedlikehaldsarbeid og det er sett igang utgreiing av trong for fornying og utbetringar
- Tafjord Friluftsbad hadde ein normal sesong med om lag normalt besøk.
- Reinhold og forefallande vedlikehald av kommunale formålsbygg er utført som planlagt gjennom året.



Plan for fasade nord på Olavsgata 8 etter eventuell ombygging

- Gjennom året har det vore arbeidd med førebuingar for samanslåing med Stordal kommune

### **Utfordringar i dei næraste åra for eit samla TNM**

- Høg gjennomsnittsalder i avdelinga, og rekruttering er ei stor utfordring.
- Investeringsbudsjett med store ambisjonar. Kapasitet og kompetanse til gjennomføring.
- Halde seg oppdatert på gjeldande regelverk
- Digitalisering av eigedomsmasse
- Digitalisering av ledningar og kummar
- Samkøyring av driftsfunksjonar ved bygging av ny kommune
- Veg og overflatevatn har store utfordringar etter at vi får meir ekstremver
- Brann ser ei utfordring i å rekruttere deltidsmannskap, færre innbyggjarar å velje i.
- Med stadig nytt og meir omfattande regelverk å forhalde seg til, kan det sjå ut som at ein i framtida vert nøydd å gjere hardare prioriteringar i høve lovpålagde/ikkje lovpålagde oppgåver.
- Aukande fokus og forventingar/krav frå overordna myndigeheiter i høve miljø og plansaker tilseier at det må satsast meir på dette.

## **8. Kommunestyret - saker i 2019**

# Årsmelding 2019

Møtedato	JpId	Sakstittel	Saks-nummer	Utv. kode
07.02.2019	19/108	Godkjenning av møtebok	001/19	KS
07.02.2019	19/670	Referatsaker	002/19	KS
07.02.2019	19/714	Uttale til ny selskapsavtale ÅRIM	003/19	KS
07.02.2019	19/273	Mobilnett Trollstigen - invitasjon til spleiselag	004/19	KS
07.02.2019	18/8917	Helskapleg ROS-analyse	005/19	KS
07.02.2019	19/197	Søknad om kommunalt tilskot - lagerbygg og langrennsløype - Eidsdal IL	006/19	KS
07.02.2019	19/705	Kompetanseheving for klimavennleg innkjøp - Klimasatsmidlar 2019 - samarb. med Sunnmøre SRR	007/19	KS
07.02.2019	19/680	Høyring av melding om uttak av vatn frå Tafjord 4 for eksport	008/19	KS
07.02.2019	19/709	Høyring - Innføring av Autopass takstregulativ på ferjesamband	009/19	KS
14.03.2019	19/1423	Godkjenning av møtebok	010/19	KS
14.03.2019	19/1723	Referatsaker	011/19	KS
14.03.2019	19/1045	Klagehandsaming Frådeling av hyttetomt, gnr 1/1 - Sigurd Linge	012/19	KS
14.03.2019	19/988	Etablering av nytt revisjonsselskap - Samanslåing av Kommrev nr. 3 og Møre og Romsdal revisjon IKS	013/19	KS
14.03.2019	19/1628	Korrigerering av betalingsattsar 2019	014/19	KS
14.03.2019	19/1068	Bruk av Martin Linge-huset	015/19	KS
14.03.2019	19/1088	Årsmelding for 2028 - Norddal eldreråd	016/19	KS
11.04.2019	19/2054	Godkjenning av møtebok	017/19	KS
11.04.2019	19/2570	Referatsaker	018/19	KS
11.04.2019	19/2040	Forvaltningsrevisjon - Gjennomgang av byggeskasbehandling og kontroll i Norddal kommune	019/19	KS
11.04.2019	19/1678	Godkjenning av årsmelding for frivilligsentralen 2019	020/19	KS
09.05.2019	19/2905	Godkjenning av møtebok	021/19	KS
09.05.2019	19/3127	Referatsaker	022/19	KS
09.05.2019	19/2323	Skulerute for grunnskulen i Norddal skuleåret 2019-2020	023/19	KS
09.05.2019	19/3039	Val av representant og vara til styret i Storfjord helsesenter AS	024/19	KS
20.06.2019	19/3872	Godkjenning av møtebok	025/19	KS
20.06.2019	19/4432	Referatsaker	026/19	KS
20.06.2019	19/3946	Overføring av investeringsmidlar frå 2018-2019	027/19	KS
20.06.2019	19/3941	Finansrapport 3. tertial 2018	028/19	KS
20.06.2019	19/3847	Godkjenning av årsrekneskap og årsmelding 2018 - Norddal kommune	029/19	KS
20.06.2019	19/4004	Sunnmøre kontrollutvalssekretariat IKS - endring av selskapsavtale	030/19	KS
20.06.2019	19/3849	Solfjord - skjenkeløyve for alkoholhaldig drikk i gruppe 3	031/19	KS
20.06.2019	19/2125	Olavsgata 8 - Igongsetting av ombyggingsarbeid	032/19	KS
20.06.2019	19/3501	Nye omsorgsbustadar i Valldal	033/19	KS
20.06.2019	19/4426	Møteplan 2. halvår 2019	034/19	KS
20.06.2019	19/4338	Finansrapport 1. tertial 2019/2019	035/19	KS
20.06.2019	19/4309	Interkommunal barnevernsvakt - Ålesund kommune	036/19	KS
20.06.2019	19/4337	Oppsetting av bomstasjon på Herdalsvegen	037/19	KS
20.06.2019	19/4539	Rekneskap 1. tertial 2019	038/19	KS
19.08.2019	19/5623	Godkjenning av møtebok	039/19	KS
19.08.2019	19/5601	Renovering av Olavsgata 8 - 2. gongs behandling	040/19	KS
26.09.2019	19/6207	Godkjenning av møtebok	041/19	KS
26.09.2019	19/5982	Fullmakt til å regulere innbetaling av avdrag på langsiktig gjeld	042/19	KS
26.09.2019	19/6134	Reguleringsplan for Øye masselager fv. 63, Eidsdal 2. gongs handsaming	043/19	KS
26.09.2019	19/6472	Konsekvensanalyse vedk. eventuell flytting av administrasjonsstad i Fjord kommune til Stordal	044/19	KS
21.11.2019	19/7327	Godkjenning av møtebok	045/19	KS
21.11.2019	19/7450	Referatsaker	046/19	KS
21.11.2019	19/7297	Valldal Fjernvarme AS - kapitalutviding	047/19	KS
21.11.2019	19/7298	Finansrapport 2. tertial 2019	048/19	KS
21.11.2019	19/7325	Rekneskapsrapport pr. 31.08.2019	049/19	KS
21.11.2019	19/7300	Søkn. frå Tafjord Kraft AS om tilbakeføring av bruksretten frå NK gnr/bnr 41/1 Øvre Rødal	050/19	KS
21.11.2019	19/7311	Søkn. frå Rødal sameige om tilbakeføring av bruksretten frå NK gnr/bnr 41/2 Øvre Rødal	051/19	KS

## Årsmelding 2019

21.11.2019	19/6630	Søknad om kjøp av grunn til bustadføremål gnr. 27 bnr. 85 Skulebrauta	052/19	KS
17.12.2019	19/7704	Godkjenning av møtebok	053/19	KS
17.12.2019	19/7999	Referatsaker	054/19	KS
17.12.2019	19/6885	Reetablering av stengde bustader i open omsorg	055/19	KS
17.12.2019	19/7629	Spelemidler 2020 - prioritert handlingsprogram - årelg revidering	056/19	KS
17.12.2019	19/7413	Tilstandsrapport for grunnskulen 2018	057/19	KS
17.12.2019	19/7924	Breiband utbygging i Norddal kommune - finansiering av eigenandel	058/19	KS





# ÅRSREKNESKAP 2019

## Norddal kommune





# Økonomiske oversikter

1 Norddal kommune - 2019

Økonomisk oversikt - drift

Regnskap

Reg. budsjett

Oppr.budsjett

29.05.2020

Regnskap i fjor

## Driftsinntekter

Brukerbetalinger	7.632.319,73	7.754.787,00	7.754.787,00	7.910.697,06
Andre salgs- og leieinntekter	29.804.808,95	29.775.923,00	29.775.923,00	28.385.590,85
Overføringer med krav til motytelse	24.357.079,72	16.233.019,00	16.233.019,00	21.577.838,31
Rammetilskudd	78.510.000,00	76.109.000,00	76.109.000,00	74.416.071,00
Andre statlige overføringer	3.335.423,16	2.135.916,00	2.135.916,00	3.268.695,10
Andre overføringer	1.708.011,58	380.500,00	380.500,00	5.101.830,95
Skatt på inntekt og formue	46.265.324,57	49.953.000,00	49.953.000,00	48.307.296,60
Eiendomsskatt	14.661.618,00	12.881.100,00	12.881.100,00	13.754.129,42
Andre direkte og indirekte skatter	3.598.152,49	3.000.000,00	3.000.000,00	5.294.413,70
<b>Sum driftsinntekter</b>	<b>209.872.738,20</b>	<b>198.223.245,00</b>	<b>198.223.245,00</b>	<b>208.016.562,99</b>

## Driftsutgifter

Lønnsutgifter	108.815.785,36	104.304.706,00	104.306.706,00	107.691.513,53
Sosiale utgifter	27.018.468,81	26.783.661,00	26.783.661,00	25.274.125,39
Kjøp av varer og tj som inngår i tj.produksjon	31.290.081,80	28.913.732,00	28.803.732,00	28.699.189,23
Kjøp av tjenester som erstatter tj.produksjon	25.768.321,71	18.519.365,00	18.519.365,00	19.418.988,20
Overføringer	17.827.718,25	16.131.912,00	16.176.912,00	19.871.664,89
Avskrivninger	16.217.669,00	13.838.808,00	13.838.808,00	15.595.950,00
Fordelte utgifter	122.793,27	-785.500,00	-785.500,00	-1.529.042,73
<b>Sum driftsutgifter</b>	<b>227.060.838,20</b>	<b>207.706.684,00</b>	<b>207.643.684,00</b>	<b>215.022.388,51</b>

## Brutto driftsresultat

**-17.188.100,00**      **-9.483.439,00**      **-9.420.439,00**      **-7.005.825,52**

## Finansinntekter

Renteinntekter og utbytte	5.532.945,69	3.730.000,00	3.734.000,00	3.162.969,92
Gevinst på finansielle instrumenter (omløpsmidler)	0,00	0,00	0,00	99.134,76
Mottatte avdrag på utlån	0,00	0,00	0,00	0,00
<b>Sum eksterne finansinntekter</b>	<b>5.532.945,69</b>	<b>3.730.000,00</b>	<b>3.734.000,00</b>	<b>3.262.104,68</b>

## Finansutgifter

Renteutgifter og låneomkostninger	5.215.790,65	5.868.081,00	5.868.081,00	4.732.406,48
Tap på finansielle instrumenter (omløpsmidler)	0,00	0,00	0,00	0,00
Avdrag på lån	11.678.976,00	11.750.000,00	11.750.000,00	11.931.856,00
Utlån	0,00	0,00	0,00	0,00
<b>Sum eksterne finansutgifter</b>	<b>16.894.766,65</b>	<b>17.618.081,00</b>	<b>17.618.081,00</b>	<b>16.664.262,48</b>

## Resultat eksterne finanstransaksjoner

**-11.361.820,96**      **-13.888.081,00**      **-13.884.081,00**      **-13.402.157,80**

Motpost avskrivninger

16.217.669,00      13.800.000,00      13.800.000,00      15.595.950,00

**Netto driftsresultat**

**-12.332.251,96**      **-9.571.520,00**      **-9.504.520,00**      **-4.812.033,32**

## Interne finanstransaksjoner

Bruk av tidligere års regnsk.m. mindreforbruk	0,00	0,00	0,00	0,00
Bruk av disposisjonsfond	0,00	0,00	0,00	0,00
Bruk av bundne fond	19.629.612,12	12.901.588,00	12.834.588,00	8.341.382,52
<b>Sum bruk av avsetninger</b>	<b>19.629.612,12</b>	<b>12.901.588,00</b>	<b>12.834.588,00</b>	<b>8.341.382,52</b>

Overført til investeringsregnskapet

0,00      0,00      0,00      0,00

Dekning av tidligere års regnsk.m. merforbruk

0,00      0,00      0,00      0,00

Avsatt til disposisjonsfond

0,00      0,00      0,00      0,00

Avsatt til bundne fond

6.986.899,48      3.314.972,00      3.314.972,00      6.775.000,20

**Sum avsetninger**

**6.986.899,48**      **3.314.972,00**      **3.314.972,00**      **6.775.000,20**

## Regnskapsmessig mer/mindreforbruk

**310.460,68**      **15.096,00**      **15.096,00**      **-3.245.651,00**



# Økonomiske oversikter

1 Norddal kommune - 2019  
Økonomisk oversikt - investering

29.05.2020  
Regnskap i fjor

	Regnskap	Reg. budsjett	Oppr.budsjett	Regnskap i fjor
<b>Inntekter</b>				
Salg av driftsmidler og fast eiendom	52.397,00	0,00	0,00	192.550,00
Andre salgsinntekter	0,00	0,00	0,00	0,00
Overføringer med krav til motytelse	0,00	0,00	0,00	0,00
Kompensasjon for merverdiavgift	1.730.006,84	9.000.000,00	9.000.000,00	1.121.407,71
Statlige overføringer	0,00	0,00	0,00	0,00
Andre overføringer	0,00	0,00	0,00	11.362,00
Renteinntekter og utbytte	0,00	500.000,00	500.000,00	0,00
<b>Sum inntekter</b>	<b>1.782.403,84</b>	<b>9.500.000,00</b>	<b>9.500.000,00</b>	<b>1.325.319,71</b>
<b>Utgifter</b>				
Lønnsutgifter	0,00	0,00	0,00	0,00
Sosiale utgifter	0,00	0,00	0,00	0,00
Kjøp av varer og tj som inngår i tj.produksjon	8.305.113,39	56.762.338,00	56.762.338,00	5.374.610,98
Kjøp av tjenester som erstatter tj.produksjon	46.392,00	0,00	0,00	60.000,00
Overføringer	1.861.360,84	700.000,00	700.000,00	1.291.407,71
Renteutgifter og omkostninger	0,00	0,00	0,00	0,00
Fordelte utgifter	0,00	0,00	0,00	0,00
<b>Sum utgifter</b>	<b>10.212.866,23</b>	<b>57.462.338,00</b>	<b>57.462.338,00</b>	<b>6.726.018,69</b>
<b>Finansransaksjoner</b>				
Avdrag på lån	177.641,00	0,00	0,00	194.100,00
Utlån	2.549.999,99	1.500.000,00	1.500.000,00	1.149.999,21
Kjøp av aksjer og andeler	1.638.523,00	700.000,00	700.000,00	676.343,00
Dekning av tidligere års udekket	0,00	0,00	0,00	0,00
Avsatt til ubundne investeringsfond	0,00	0,00	0,00	0,00
Avsatt til bundne investeringsfond	51.252,37	0,00	0,00	383.608,00
<b>Sum finansieringstransaksjoner</b>	<b>4.417.416,36</b>	<b>2.200.000,00</b>	<b>2.200.000,00</b>	<b>2.404.050,21</b>
<b>Finansieringsbehov</b>	<b>12.847.878,75</b>	<b>50.162.338,00</b>	<b>50.162.338,00</b>	<b>7.804.749,19</b>
<b>Dekket slik:</b>				
Bruk av lån	3.700.000,00	38.062.388,00	38.062.388,00	3.391.819,00
Salg av aksjer og andeler	0,00	0,00	0,00	34.687,50
Mottatte avdrag på utlån	228.893,37	100.000,00	100.000,00	577.708,00
Overført fra driftsregnskapet	0,00	0,00	0,00	0,00
Bruk av tidligere års udisponert	0,00	0,00	0,00	0,00
Bruk av disposisjonsfond	0,00	0,00	0,00	0,00
Bruk av bundne driftsfond	0,00	0,00	0,00	0,00
Bruk av ubundne investeringsfond	6.677.411,38	11.999.950,00	11.999.950,00	2.078.358,69
Bruk av bundne investeringsfond	2.241.574,00	0,00	0,00	1.722.176,00
<b>Sum finansiering</b>	<b>12.847.878,75</b>	<b>50.162.338,00</b>	<b>50.162.338,00</b>	<b>7.804.749,19</b>
<b>Udekket/udisponert</b>	<b>0,00</b>	<b>0,00</b>	<b>0,00</b>	<b>0,00</b>



# Økonomiske oversikter

1 Norddal kommune - 2019

Oversikt - balanse

## EIENDELER

### Anleggsmidler

Herav:

Faste eiendommer og anlegg

Utstyr, maskiner og transportmidler

Utlån

Konserninterne langsiktige fordringer

Aksjer og andeler

Pensjonsmidler

Regnskap 2019

29.05.2020

Regnskap 2018

**728.254.305,61**

**719.435.613,42**

370.504.907,70

380.415.281,70

18.207.054,82

14.432.837,82

22.194.617,09

19.872.258,90

0,00

0,00

39.348.649,00

37.711.626,00

277.999.077,00

267.003.609,00

### Omløpsmidler

Herav:

Kortsiktige fordringer

Konserninterne kortsiktige fordringer

Premieavvik

Aksjer og andeler

Sertifikater

Obligasjoner

Derivater

Kasse, postgiro, bankinnskudd

**53.255.572,78**

**77.721.507,79**

12.474.530,55

10.866.821,90

0,00

0,00

13.259.619,00

10.802.806,00

0,00

0,00

0,00

0,00

10.615.201,25

16.315.931,00

0,00

0,00

16.906.221,98

39.735.948,89

## SUM EIENDELER

**781.509.878,39**

**797.157.121,21**

## EGENKAPITAL OG GJELD

### Egenkapital

Herav:

Disposisjonsfond

Bundne driftsfond

Ubundne investeringsfond

Bundne investeringsfond

Regnskapsmessig mindreforbruk

Regnskapsmessig merforbruk

Udisponert i inv.regnskap

Udekket i inv.regnskap

Kapitalkonto

Endring i regnskapsprinsipp som påvirker AK (drift)

Endring i regnskapsprinsipp som påvirker AK (inves)

**171.194.358,10**

**187.674.706,45**

0,00

0,00

17.715.921,44

30.358.634,08

14.188.725,13

20.866.136,51

936.473,37

3.126.795,00

0,00

0,00

-4.463.333,41

-4.773.794,09

0,00

0,00

0,00

0,00

140.707.571,57

135.987.934,95

2.109.000,00

2.109.000,00

0,00

0,00

### Langsiktig gjeld

Herav:

Pensjonsforpliktelser

Ihendehaverobligasjonslån

Sertifikatlån

Andre lån

Konsernintern langsiktig gjeld

**579.520.550,00**

**579.122.746,00**

318.693.480,00

306.439.059,00

0,00

0,00

0,00

0,00

260.827.070,00

272.683.687,00

0,00

0,00

### Kortsiktig gjeld

Herav:

Kassekredittlån

Annen kortsiktig gjeld

Derivater

Konsernintern kortsiktig gjeld

Premieavvik

**30.794.970,29**

**30.359.668,76**

0,00

0,00

30.959.506,29

30.213.817,76

0,00

0,00

0,00

0,00

-164.536,00

145.851,00

## SUM EGENKAPITAL OG GJELD

**781.509.878,39**

**797.157.121,21**

## MEMORIAKONTI

Memoriakonto

Herav:

Ubrukte lånemidler

Ubrukte konserninterne lånemidler

Andre memoriakonti

Motkonto til memoriakontiene

4.425.685,96

7.763.391,96

1.691.000,00

5.391.000,00

0,00

0,00

2.734.685,96

2.372.391,96

-4.425.685,96

-7.763.391,96



<b>Rekneskapsskjema 1A - drift</b>	<b>Rekneskap 2019</b>	<b>Regulert budsjett 2019</b>	<b>Opphavleg budsjett 2019</b>	<b>Rekneskap 2018</b>
Skatt på inntekt og formue	-46 265 325	-49 953 000	-49 953 000	-48 307 297
Naturressurskatt			0	
Ordinært rammetilskott	-78 510 000	-75 109 000	-75 109 000	-72 656 494
Skatt på eiendom	-14 710 830	-12 550 000	-12 550 000	-13 745 081
Konsesjonskraft	-9 123 107	-8 900 000	-8 900 000	-6 916 958
Andre generelle statstilskott	-173 337	0	0	-2 249 321
<b>Sum frie disponible inntekter</b>	<b>-148 782 599</b>	<b>-146 512 000</b>	<b>-146 512 000</b>	<b>-143 875 151</b>
Renteinntekter og utbytte	-5 647 555	-4 015 000	-4 015 000	-3 232 959
Gevinst finansielle instrument (omløpsmidler)				
Renteutg.,provisjoner og andre fin.utg.	4 994 695	5 400 000	5 400 000	4 365 594
Tap finansielle instrumenter	0	0	0	0
Avdrag på lån	11 678 976	11 750 000	11 750 000	11 931 856
<b>Netto finansinntekter/utgifter</b>	<b>11 026 116</b>	<b>13 135 000</b>	<b>13 135 000</b>	<b>13 064 491</b>
Til dekning av tidligere års meirforbruk	0	0	0	0
Til ubundne avsetningar	0		0	0
Til bundne avsetningar	6 986 899	3 314 972	3 314 972	6 775 000
Bruk av tidligere års mindreforbruk	0	0	0	0
Bruk av ubundne avsetningar	0	0	0	0
Bruk av bundne avsetningar	-19 629 612	-12 901 588	-12 901 588	-8 341 383
<b>Netto avsetningar</b>	<b>-12 642 713</b>	<b>-9 586 616</b>	<b>-9 586 616</b>	<b>-1 566 383</b>
Premieavvik pensjon				0
Motkonto kapitalkostnader sjølvkost	-767 103	-600 000	-600 000	-718 279
Overført til investeringsregnskapet	0	0	0	0
<b>Til fordeling drift</b>	<b>-138 523 586</b>	<b>-133 977 000</b>	<b>-133 977 000</b>	<b>-131 528 939</b>
Sum fordelt til drift (fra skjema 1B)	138 213 126	133 961 904	133 961 904	134 774 589
<b>Rekneskapsmessig meir-/mindreforbruk</b>	<b>-310 460</b>	<b>-15 096</b>	<b>-15 096</b>	<b>3 245 650</b>

<b>Rekneskapsskjema 1B - drift</b>	<b>Rekneskap 2019</b>	<b>2 019</b>	<b>Opphavleg budsjett</b>	<b>Rekneskap 2018</b>
Rådmann	4 072 285	1 670 269	1 670 269	4 106 288
Fellestjenester	8 037 813	9 336 196	9 336 196	9 334 010
Skule og barnehage	43 259 729	43 559 574	43 559 574	41 899 621
Helse og omsorg	62 142 756	58 475 671	58 475 671	58 624 255
Teknisk, næring og miljø	20 700 543	20 920 194	20 920 194	20 810 415
<b>Fordelt til drift</b>	<b>138 213 126</b>	<b>133 961 904</b>	<b>133 961 904</b>	<b>134 774 589</b>



Regnskap	Reg. budsjett	Oppr.budsjett	Regnskap i fjor	
<b>Regnskapsskjema 2A - investering</b>				
Investeringer i anleggsmidler	10.212.866,23	57.462.338,00	57.462.338,00	6.726.018,69
Utlån og forskutteringer	2.549.999,99	1.500.000,00	1.500.000,00	1.149.999,21
Kjøp av aksjer og andeler	1.638.523,00	700.000,00	700.000,00	676.343,00
Avdrag på lån	177.641,00	0,00	0,00	194.100,00
Dekning av tidligere års udekket	0,00	0,00	0,00	0,00
Avsetninger	51.252,37	0,00	0,00	383.608,00
<b>Årets finansieringsbehov</b>	<b>14.630.282,59</b>	<b>59.662.338,00</b>	<b>59.662.338,00</b>	<b>9.130.068,90</b>
<b>Finansiert slik:</b>				
Bruk av lånemidler	3.700.000,00	38.062.388,00	38.062.388,00	3.391.819,00
Inntekter fra salg av anleggsmidler	52.397,00	0,00	0,00	227.237,50
Tilskudd til investeringer	0,00	0,00	0,00	11.362,00
Kompensasjon for merverdiavgift	1.730.006,84	9.000.000,00	9.000.000,00	1.121.407,71
Mottatte avdrag på utlån og refusjoner	228.893,37	100.000,00	100.000,00	577.708,00
Andre inntekter	0,00	500.000,00	500.000,00	0,00
<b>Sum ekstern finansiering</b>	<b>5.711.297,21</b>	<b>47.662.388,00</b>	<b>47.662.388,00</b>	<b>5.329.534,21</b>
Overført fra driftsregnskapet	0,00	0,00	0,00	0,00
Bruk av tidligere års udisponert	0,00	0,00	0,00	0,00
Bruk av avsetninger	8.918.985,38	11.999.950,00	11.999.950,00	3.800.534,69
<b>Sum finansiering</b>	<b>14.630.282,59</b>	<b>59.662.338,00</b>	<b>59.662.338,00</b>	<b>9.130.068,90</b>
<b>Udekket/udisponert</b>	<b>0,00</b>	<b>0,00</b>	<b>0,00</b>	<b>0,00</b>



## Rekneskapskjema 2B investering

	<b>Regnskap 2019</b>	<b>Buds(end) 2019</b>
012101 Digitalisering - med tilskot	4.372.337	347.280
120410 Digitaliseringsstrategi - oppfølging - oppgradering	761.063	850.000
121004 IKT-investeringar	108.482	104.494
121005 Digitalisering	370.082	2.500.000
121006 Avslutte arkiv	288.389	262.416
121007 Avslutte arkiv Norddal Elverk	9.380	500.000
121008 Avslutte arkiv 2019	129.320	500.000
121009 Avslutte arkiv Norddal Elverk 2019	0	500.000
200002 Tiltak mot radongass	0	98.172
213001 Oppgradering / Sikring av leikeplassar	0	150.830
280003 Rullestolrampe Norddal kyrkje 2018	0	250.000
280006 Rullestolrampe Norddal kyrkje 2019	0	250.000
280007 Brannvarsling begge kyrkjene	131.354	200.000
310203 Legekontoret - medisinsk utstyr 2017	65.790	36.400
340203 Eidsdal omsorgsbustader - arbeidsmiljøtiltak	0	184.923
345012 Nye sengar og løfteheiser VTS	111.864	393.986
345013 Valldal sjukeheim modernisering av utstyr kjøkken	98.799	250.000
420112 Hjellevegen	160.245	1.903.000
420113 Avsl. grunnnerverv tidlegare prosjekt	48.779	228.015
420114 Investering rekkverk	237.947	540.000
440312 Vassverk utbygging	199.159	1.861.477
461101 Muribugen	0	250.000
461102 Muribugen 2019	0	500.000
510006 Regulering Omenås bustadfelt	0	150.000
510007 Tettstadutvikling	1.231.260	1.684.346
510018 Tettstadutvikling 2019	20.395	1.000.000
520011 Brann redningsklede 2019	-5.750	120.000
520012 Eidsdal Brannstasjon, slepepumpe	150.800	150.000
612602 Valldal Fjernvarme undersentralar	0	300.000
615002 Nye Pleie og omsorgslokaler	440.533	763.897
615003 Nye pleie og omsorgsbustader 2019	27.894	25.000.000
616001 Kraftverkbygget totalrenovering	468.162	3.203.262
616002 Kraftverkbygget totalrenovering 2019	18.594	3.000.000
617001 Kjøp av utleigebustader	0	3.500.000
619002 Oppgradering Eidsdal skule	266.925	579.840
619003 Investering Eidsdal skule	0	5.000.000
710103 Ogradering administrasjonslokaler reformmidlar	131.280	0
713001 Tafjordbadet, struktur	369.784	350.000
<b>TOTALT</b>	<b>10.212.866</b>	<b>57.462.338</b>

## **Notar til årsrekneskapen 2019**

---



## Rekneskapsprinsipp

Kommunerekneskapen er finansielt orientert, og skal vise alle økonomiske midlar som er tilgjengelege i året, og korleis disse er brukt. Inntekter og utgifter skal bokførast i samsvar med anordningsprinsippet, det vil seie at alle kjende utgifter og utbetalinger, kjende inntekter og innbetalinger som gjeld kommunen si drift gjennom året skal gå fram i drifts- eller investeringsrekneskapen.

Rekneskapen er avlagt i samsvar med god kommunal rekneskapskikk og i samsvar med KRS (Kommunal Rekneskapsstandarder) som er gitt ut av Foreningen for god kommunal rekneskapskikk (GKRS).

Norddal kommune sine omløpsmidler er vurdert etter lavaste verdis prinsipp av anskaffinskost og verkeleg verdi, så langt det let seg gjere.

Rekneskapen for 2018 inneheld 12 månader med variabel lønn.

Fakturering av vesentlege inntekter for vatn, avløp og eigenbetalinger er periodisert til riktig rekneskapsår så langt som mogleg slik at inntekter tilhøyrande 2017 er rekneskapsført i 2017.

## Note 1 Endring i arbeidskapital

BALANSE	01.01.2018	31.12.2018	Endring
2.1 Omløpsmidlar	88 422 454	77 721 508	-10 700 946
2.3 Kortsiktig gjeld	33 439 839	30 359 669	-3 080 170
<b>Endring av arbeidskapital i balansen</b>	<b>54 982 615</b>	<b>47 361 839</b>	<b>-7 620 776</b>
<b>Endring ubrukte lånemidler (+økning/-reduksjon)</b>			<b>608 180</b>
<b>Endring for avstemming mot drifts-/invest.rekneskap</b>			<b>-8 228 956</b>

## DRIFTS- OG INVESTERINGSREKNEKAP

### Anskaffing av midler

Inntekter driftsrekneskap	-208 016 563
Inntekter investeringsrekneskap	-1 325 320
Eksterne finansieringsinntekter	-7 266 319
<b>Netto anskaffing</b>	<b>-216 608 202</b>

### Anvendning av midler

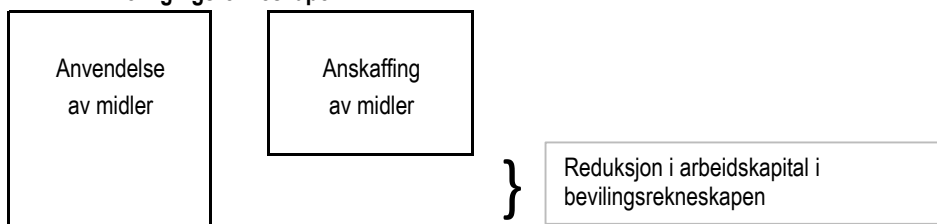
Utgifter driftsrekneskap	215 022 389
Avskrivinger	-15 595 950
Utgifter investeringsrekneskap	6 726 019
Eksterne finansieringsutgifter drift	16 664 262
Eksterne finansieringsutgifter investering	2 020 442
<b>Netto anvending</b>	<b>224 837 162</b>

<b>Endring arbeidskapital i drifts-og investeringsrekneskap</b>	<b>8 228 960</b>
---	------------------

Differanse mellom drift/investering og balanse

4

## Bevilingsrekneskapen



Kommunane fører eit finansielt orientert rekneskap. Kommunerekneskapen skal vise all tilgang og anvending av midlar er difor arbeidskapitalorientert. Arbeidskapitalen er lik differansen mellom omløpsmidlar og kortsiktig gjeld, og seier noko om kommunen si emne til å dekkje sine forpliktelsar.

## Norrdal kommune - notat til rekneskapen 2019

### Note 2 Ytingar til leiande personar og revisjon

<b>Ytingar til leiande personer</b>	<b>2019</b>	<b>2018</b>
Rådmann	1 064 000	950 000
Ordfører	898 722	823 506

Oppgitte beløp er eks. sosiale utgifter

#### Revisjon

Kommunen sin revisor er Kommunerevisjonsdistrikt 3 IKS. Revisjon omfattar rekneskapsrevisjon, forvaltningsrevisjon og diverse attestasjonsoppdrag. I tillegg kjem utgifter til Sunnmøre Kontrollutvalssekretariat IKS.

<b>Godtgjersle til revisjon</b>	<b>2019</b>	<b>2018</b>
KomRev3 IKS	442 000	516 000
Sunnmøre Kontrollutvalssekretariat IKS	206 693	158 342

## Norddal kommune - notar til rekneskapen 2019

### Note 3 Pensjonsforpliktingar

Etter § 13 i "Forskrift for årsrekneskap i kommuner", skal driftsrekneskapen belastast med pensjonskostnader som er rekna utifrå langsiktige føresetnadar om avkastning, lønnsvekst og G-regulering.

Bestemmelsane medfører at berekna pensjonsmidlar og pensjonsforpliktingar er oppført i balansen som hhv. anleggsmidlar og langsiktig gjeld. Rekneskapsføring av pensjon gjev eit unntak frå dei grunnleggande prinsippa for kommunerekneskapen.

Norddal kommune sine pensjonsforpliktingar vert i dag dekkja gjennom pensjonsavtalar med Kommunale Landspensjonskasse (KLP) og Statens Pensjonskasse (SPK).

Pensjonsordninga omfattar alders-, uføre-, ektefelle- og barnepensjon, samt AFP/tidlegpensjon og sikrar alders- og uførepensjon med samla pensjonsnivå på 66% saman med folketrygda. Pensjonane vert samordna med utbetaling frå NAV.

#### Spesifikasjon av samla pensjonskostnad, premieavvik, pensjonsforpliktingar

Pensjonskostnad (F § 13-1 C)	KLP		SPK		SUM	
	2019	2018	2019	2018	2019	2018
Netto pensjonskostnad	9 971 434	9 802 133	2 240 603	2 446 039	12 212 037	12 248 172
Administrasjonskostnad	602 506	783 197	70 603	72 012	673 109	855 209
Amortisert premieavvik	2 119 511	1 683 194	-38 620	-58 235	2 080 891	1 624 959
<b>= Pensjonskostnad i rekneskapet</b>	<b>12 693 451</b>	<b>12 268 524</b>	<b>2 272 586</b>	<b>2 459 816</b>	<b>14 966 037</b>	<b>14 728 340</b>

Premieavvik (F § 13-1 D, § 13-4 A/B)	KLP		SPK		SUM	
	2019	2018	2019	2018	2019	2018
Netto pensjonskostnader	9 971 434	9 802 133	2 482 623	2 300 293	12 454 057	12 102 426
- Årets pensjonspremie	14 312 295	12 856 356	2 240 603	2 446 039	16 552 898	15 302 395
<b>=Årets premieavvik</b>	<b>4 340 861</b>	<b>3 054 223</b>	<b>-242 020</b>	<b>145 746</b>	<b>4 098 841</b>	<b>3 199 969</b>

Pensjonsmidlar Pensjonsforpliktingar (F §13-1 og § 13-2)	KLP		SPK		SUM	
	2019	2018	2019	2018	2019	2018
Brutto påløpte pensjonsforpliktelsar pr 31.12.	279 139 037	266 674 045	35 654 255	35 985 485	<b>314 793 292</b>	302 659 530
Pensjonsmidlar pr 31.12	249 423 419	241 773 569	28 575 658	25 230 040	<b>277 999 077</b>	267 003 609
Netto pensjonsforpliktingar pr 31.12	29 715 618	24 900 476	7 078 597	10 755 445	<b>36 794 215</b>	35 655 921

#### **Eigenkapitalinnskott i KLP utgjør kr. 7.320.866 pr. 31.12.19**

Netto pensjonsforplikting er den forholdsmessige del av noverdien av framtidige pensjonsutbetalingar opptent av dei tilsette på balansedagen og som ikkje er dekkja av innbetalt pensjonspremie og avkastning på desse (pensjonsmidlane).

## Norrdal kommune - notar til rekneskapen 2019

### Note 4 Varige driftsmidler (anleggsmidler)

Anleggsgruppe	Avskr.per.	Eigedelar
Gruppe 1	5 år	EDB-utstyr, kontormaskiner og liknande
Gruppe 2	10 år	Anleggsmaskiner, maskiner, inventar, utstyr, verktøy og transportmidler o.l.
Gruppe 3	20 år	Brannbilar, parkeringsplassar, tekniske anlegg (VAR), renseanl,pumpestasjonar o.l.
Gruppe 4	40 år	Bustadar, skular, barnehagar, idrettshallar, vegar og leidningsnett o.l.
Gruppe 5	50 år	Forr.bygg,lagerbygg, adm.bygg, sjukeheimar oa.inst, kulturbygg, brannstasjonar o.l.
Gruppe 6	Ingen	Tomter

	Gruppe 1	Gruppe 2	Gruppe 3	Gruppe 4	Gruppe 5	Gruppe 6	*Intern korr.	SUM
Økonomisk levetid	5 år	10 år	20 år	40 år	50 år			
Avskrivingsplan	Lineær	Lineær	Lineær	Lineær	Lineær	Ingen avskr.		
Bokført verdi 01.01.19	3 684 636	9 242 062	14 939 203	235 736 014	102 684 401	28 561 803		394 848 119
Tilgang 2019	6 104 843	210 663	145 050	2 534 493	1 086 463			10 081 512
Avgang 2019								
Avskrivningar 2019	994 222	1 603 555	1 073 313	8 649 578	3 897 001	0		16 217 669
<b>Bokført verdi 31.12.19</b>	<b>8 795 257</b>	<b>7 849 170</b>	<b>14 010 940</b>	<b>229 620 929</b>	<b>99 873 863</b>	<b>28 561 803</b>		<b>388 711 962</b>

Norddal kommune - notar til rekneskapen 2019

Note 5 Aksjar og andelar (finansielle anleggsmidler)

Selskapet sitt namn	Eigardel selskapet	Eventuell marknads-verdi	Balanseført verdi 31.12.2019	Balanseført verdi 31.12.2018
Det Norske Teater AS	1 aksje		400	400
Fjordhagen AS	250 aksjar		25 000	25 000
Fjørå Vassverk LL	3 andelar		19 000	19 000
Hareid Fastlandsamband AS	5 aksjar		5 000	5 000
Kommunekraft AS	1 aksje		1 000	1 000
Vitafjord AS	150 aksjar		0	0
Muritunet AS	2620 aksjar		2 620 000	2 620 000
Møretre AS	1 aksje		0	500
Norddal Vassverk LL			15 000	15 000
Nordøyvegen AS	1 aksje		1 000	1 000
Norsk Fjordsenter AS	1250 aksjar		250 000	250 000
Norsk Skogindustri AS	110 aksjar		11 725	11 725
Storfjord Helsesenter AS	49 %		6 872 858	6 872 858
Storfjord Kulturhus AL	5 andelar		5 000	5 000
Storfjordsambandet AS	1 aksje		0	1 000
Sunnmørshallen AL	10 aksjar		0	0
Tafjord Kraft AS	4,275 %		17 100 000	17 100 000
Tafjord Vasslag LL	3 partar		7 000	7 000
Tresfjordbrua AS	1 aksje		0	0
Valldal Fjernvarme AS	96 %		4 620 000	3 660 000
Valldal Kailag AS	11 aksjar		20 300	20 300
Valldal Småbåteigarlag AL	1 andel		0	0
Vestnorsk Reiselivsmuseum AS	1 aksje		0	0
Ytterdal Nye Vassverk LL	5 partar		34 500	34 500
Stiftinga Skredsenter Tafjord			50 000	50 000
Åknes - Tafjord IKS	1,9 %		297 500	297 500
ÅRIM IKS	9,5 %		9 500	9 500
Møre og Romsdal Revisjon SU	7,7 %		63 000	0
Sunnmøre Kontrollutvalsekr IKS	7,7 %		0	0
IKA Møre og Romsdal IKS	1,1183 %		0	0
Eigenkapitalinnskott KLP			7 320 866	6 705 343
<b>Sum</b>		<b>0</b>	<b>39 348 649</b>	<b>37 711 626</b>

Aksjane i Vitafjord AS er i 2018 solgt.

Ansvarleg lån til Tafjord Kraft AS utgjer kr. 14 250 000

## Norrdal kommune - notat til rekneskapen 2019

### Note 6 Langsiktig gjeld

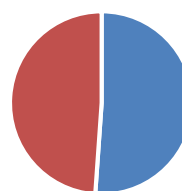
Norrdal kommune har denne lånegjelda pr. 31.12.19

Lånegjeld	Restgjeld 31.12.	Årlege avdrag	Rente type
Husbanken 24519029	4 000 000	0	P.t.
Husbanken -14633298	1 320 000	80 000	P.t.
Husbanken -146338652	720 000	40 000	P.t.
Husbanken -146362173 annuitet	2 000 000	0	P.t.
Husbanken - 24519029	1 828 888	58 975	P.t.
<b>Sum lån til vidare utlån</b>	<b>9 868 888</b>	<b>178 975</b>	

Kommunalbanken -20110439	0	548 960	Fast
Kommunalbanken -20180413	33 739 330	2 091 620	Fast
Kommunalbanken -20180420	16 724 090	916 620	P.t.
Kommunalbanken -20180421	13 907 570	818 100	Grøn p.t.
Kommunalbanken -20110416	18 000 000	1 500 000	Fast
Kommunalbanken - 20110547	0	434 080	Fast
Kommunalbanken - 20120408	5 750 000	500 000	NIBOR
Kommunalbanken - 20130103	10 291 330	437 940	NIBOR
Kommunalbanken - 20140108	5 622 500	229 500	NIBOR
KLP-Kommunekreditt 24591	12 812 500	1 025 000	Fast
Kommunalbanken - 20150432	14 653 480	822 640	P.t.
Kommunalbanken - 20180414	26 871 260	476 190	Fast
Kommunalbanken - 20160510			
Nytt lån 2016 avdragsfritt	29 048 270	0	P.t. bullet
KLP Landspensj.kasse 84718	30 428 568	857 144	Fast
KLP Landspensj.kasse 83339	18 461 534	512 822	Fast
KLP Landspensj.kasse 28116	14 647 750	0	p.t.
<b>Lån til investeringar</b>	<b>250 958 182</b>	<b>11 170 616</b>	
<b>Totalt</b>	<b>260 827 070</b>	<b>11 349 591</b>	

	31.12.2019
<b>Sum lån</b>	<b>260 827 070</b>
Vedteke låneopptak	0
Lån knytt til sjølvkost	10 327 000
Lån til vidare utlån	9 868 888
Lån til Fjernvarmeanlegg	7 800 000
Lån med rentekompensasjon	12 977 400
Lån med fastrente	127 500 692
Lån til andre investeringer	92 353 090

Fordeling flytande / fast rente



■ Lån med pt.rente ■ Lån med fastrente

Lån med pt.rente 51 %  
Lån med fastrente 49 %

**Note 7 Langsiktig gjeld - minimumsavdrag**

2019

**Minimumsavdrag**

**Avdrag på lån til investeringer i varige driftsmidler**

Kommunen bereknar minste tillatte avdrag, jfr. Kommuneloven §50 nr.7 ved å berekne minst tillatte avdrag på lån etter ein forenkla formel. Avskrivningane vert rekna som langsiktig gjeld dividert på sum anleggsmidler (jfr. Koml. §50, nr. 1 og 2) multiplisert med årets avskrivningar i driftsrekneskapen. Denne forenkla formelen gir eit minstekrav til avdrag som tilsvarar avskrivningar (kapitalslitet) på lånefinansierte anleggsmidler.

$$\text{Forenkla metode: } \frac{\text{Årets avskrivningar} \times \text{Lånegjeld pr 1.1 i rekneskapsåret}}{\text{Bokførte anleggsmidler pr 1.1. i rekneskapsåret (1)}} = \text{Kontrollgrense}$$

1) Bokførte anleggsmidler minus ikkje avskrivbare eigedelar t.d. tomteområder

Atståande løpetid for kommunen si samla gjeldsbyrde kan ikkje overstige den samla vekta levetida for kommunen sine anleggsmidler ved siste årsskiftet, jfr. Kommuneloven § 50, nr. 7

Sum avskrivningar 2019	16 217 669
Sum bokførte anleggsmidler pr 1.1.19	388 329 978
Ikkje avskrivbare eigedelar	28 610 582
Total lånegjeld 01.01.2019	260 827 070
Lån til utlån og forskottering	9 868 888
Sum lånegjeld 1.1.19 etter fråtrekk	250 958 182

Forholdet mellom betalte avdrag og minimumsavdrag	2019	2018
Utgiftsførte avdrag i driftsrekneskapen	11 678 976	11 931 856
Berekna minimumsavdrag	11 314 254	11 458 529
Avvik	364 722	473 327
<b>Kontrolltal</b>	<b>1,03</b>	<b>1,04</b>

Eit kontrolltal større enn 1 betyr at kommunen betalar tilsvarande meir i avdrag enn det som vert vurdert å vere kapitalslitet på anleggsmidlane

**Avdrag på lån til vidare utlån og forskotteringar**

Mottatte avdrag på vidareutlån og forskotteringar skal uavkorta nyttast til nedbetaling av kommunen sine innlån. Eventuelle mottatte avdrag som ikkje er nytta til nedbetaling av gjeld skal avsettast til avdragsfond (bunde investeringsfond).

	2019	2018
Mottatte avdrag på startlån	228 893	577 708
Utgiftsførte avdrag i investeringsrekneskapen	177 641	194 100

## Norddal kommune - notat til rekneskapen 2019

### Note 8 Kommunen sitt garantiansvar

Firma, organisasjon	Adresse	Garantiansvar		Forfall gar.ansvar
		31.12.2019	Andel	
Eidsdal Norddal Røde Kors	6215 Eidsdal	kr -	100 %	Sletta pr. 01.01.2020
Storfjord Helsecenter AS	6210 Valldal	kr 24 186 110	100 %	24.07.2042
Muritunet AS	6210 Valldal	kr 12 133 894	47,9 %	24.07.2042
<b>Sum garantiansvar</b>		<b>kr 36 320 004</b>		

Garanti stilt overfor Storfjord Helsecenter AS er for lån på med lånesaldo på kr 24 186 110 pr. 31.12.19

Garanti stilt overfor Muritunet AS er avregnsa til 47,9% av lånesaldo kr. 25 331 720 pr. 31.12.19  
Garantiansvar kr. 12 133 894

### Note 9 Andre vesentlege forpliktingar

Norddal kommune har ikkje kommunale føretak pr. 31.12.19

Kommunen er ansvarlig for ein del av gjeld i interkommunale samarbeid der kommunen har eigardelar.

<b>Kommunen har følgjande eigarandelar i IKS:</b>	<b>Eigardel</b>
Åknes Tafjord IKS	11,1 %
ÅRIM IKS	1,9 %
Møre og Romsdal revisjon SU	1,6 %
Sunnmøre Kontrollutvalsekretariat IKS	7,7 %
IKA Møre og Romsdal IKS	1,2 %

Gjennom kommunen sine eigardelar i IKS, heftar kommunen iht. lov om interkommunale selskap for ein del av selskapet sine forpliktingar. Selskapet sine kreditorar må først gjere sitt krav gjeldande overfor selskapet. Sjansen for at kommunen må innfri selskapet sine forpliktingar vert vurdert til å vere svært liten.



## Norddal kommune - notar til rekneskapen 2019

### Note 10 Finansielle egedelar og forpliktingar vurdert til verkeleg verdi

Norddal kommune har plassert midlar i ei fondsportefølje som Sparbanken Møre Aktiv Forvaltning forvaltar. Portefølja er vurdert etter regnskapsforskrifta §8,6 (markedsbasert finansiell portefølje), der urealiserte gevinstar eller tap vert bokført i driftsrekneskapen.

Aktivaklasse	Andel	Markedsverdi		Uttak 2018	Avkastning
		31.12.2018	31.12.2019		
Møre Aktiv Nordiske aksjer	8 %	1 330 486	-		
Møre Aktiv Rente	73 %	11 886 719	10 615 201		
Møre Global	9 %	1 444 084	3 569		
Møre Aktiv utbytte	10 %	1 654 642	8 337		
Sum	100 %	16 315 931	10 627 107	7 000 000	1 311 176

#### Finansiell marknadsrisiko

I Kommuneloven § 52 nr. 3 går det fram at kommunen "skal forvalte sine midler slik at tilfredsstillende avkastning kan oppnås, uten at det innebærer vesentlig finansiell risiko, og under hensyn til at kommunen skal ha midler til å dekke sine betalingsforpliktelser ved forfall".

Kommunen sitt Finansreglement set grenser for kva ein skal rekne som vesentleg finansiell risiko, og dette må sjåast i samanheng med kommunen si emne til å bere risiko. I forarbeida til lova står det også at kravet om at ein ikkje skal eksponere kommunen for vesentleg finansiell riskiko må lesast strengt.

Eksisterande portefølje har stor spreiring når det gjeld fordeling i rente- og aksjefond, og portefølja kan klassifiserast i ei lav risikoklasse.

Med utgangspunkt i Finansreglementet, er ikkje kommunen eksponert for vesentleg finansiell risiko.

## Norddal kommune - notat til rekneskapen 2019

### Note 11 Avsetnader og bruk av fond

Jfr. forskrift om årsregnskap og årsberetning for kommuner og fylkeskommuner §5 nr. 6

<b>Oppsummering fond</b>	<b>IB 01.01.19</b>	<b>Avsetnader</b>	<b>Bruk av fond drift</b>	<b>Bruk av fond investering</b>	<b>UB 31.12.19</b>
Ubunde driftsfond	-	-	-		-
Bundne driftsfond	30 358 634	6 986 899	19 629 612		17 715 921
Ubundne investeringsfond	20 866 136			10 377 411	10 488 725
Bundne investeringsfond	3 126 795	51 252		2 241 574	936 473
Samla avsetnader og bruk av fond	54 351 565	7 038 152	19 629 612	12 618 985	29 141 119
		7 038 151	19 721 562	12 618 985	

#### Ubundne fond

##### Ubundne driftsfond (256)

<b>Rekneskapsskjema 1A</b>	<b>IB 01.01.19</b>	<b>Avsetnader</b>	<b>Bruk av fond</b>	<b>UB 31.12.19</b>
Ubundne driftsfond	-		-	-
Opprinneleg budsjett		-	-	
Justert budsjett		-	-	

##### Ubundne investeringsfond (253)

	<b>IB 01.01.2019</b>	<b>Avsetnader</b>	<b>Bruk av fond</b>	<b>UB 31.12.19</b>
Ubunde investeringsfond	-		-	-
Elverksfondet	20 866 136		10 377 411	10 488 725
				-
<b>Sum</b>	<b>20 866 136</b>	<b>-</b>	<b>10 377 411</b>	<b>10 488 725</b>

#### Bundne fond

##### Bundne driftsfond (251)

	<b>IB 01.01.19</b>	<b>Avsetnader</b>	<b>Bruk av fond</b>	<b>UB 31.12.19</b>
Sjølvkostfond VAR	4 237 555	84 448	1 131 851	3 190 152
Bunde fond feiing	178 982	3 533	50 734	131 781
Næringsfond	5 558 284	3 807 413	5 520 000	3 845 697
Kommunesamanslåing	16 454 946	-	11 518 354	4 936 592
Private gåver	2 516 657	76 492	219 268	2 373 881
Spelemidlar Eidsdal		135 500		135 500
Rda midlar breibandutbygging		2 383 725		2 383 725
Husbanken, etablering i eigen heim	-	300 000	-	300 000
Verdsarv - skilting Valldal sentrum		60 000		60 000
Øvrige bundne driftsfond	1 412 210	135 788	1 189 406	358 593
<b>Sum bundne driftsfond</b>	<b>30 358 634</b>	<b>6 986 899</b>	<b>19 629 612</b>	<b>17 715 921</b>

##### Bundne investeringsfond (255)

	<b>IB 01.01.19</b>	<b>Avsetnader</b>	<b>Bruk av fond</b>	<b>UB 31.12.19</b>
Skredovervaking Tafjord	230 267		-	230 267
Avsett tap formidlingslån	271 346			271 346
Felles digitaliseringsmidler Fjord komm	2 241 574	-	2 241 574	-
Bundne fond startlån	383 608	51 252		434 860
<b>Sum</b>	<b>3 126 795</b>	<b>51 252</b>	<b>2 241 574</b>	<b>936 473</b>

## Norddal kommune - notar til rekneskapen 2019

### Note 12 Strykningar

Dersom driftsregnskapet ved rekneskapsavslutningen viser seg å gi eit rekneskapsmessig meirforbruk, skal dette reduserast ved å :

1. Stryke eventuelle budsjetterte overføringer frå driftsrekneskapen til finansiering av utgifter i årets investeringsregnskap vedteke av kommunestyret sjølv.
2. Stryke eventuelle avsetningar til fond når disse har vore forutsett finansiert av årets eller tidlegare års løpande inntekter eller innbetalingar.
3. Stryke budsjettert inndekning av tidlegare års rekneskapsmessige meirforbruk når dette har vore forutsett finansiert av årets eller tidlegare års løpande inntekter eller innbetalingar.

<b>Foretatte strykningar pr. 31.12.18</b>	<b>31.12.18</b>
Bokført meirforbruk	kr 4 773 794
Delvis strykning av avsetting	kr -
	<b>kr 4 773 794</b>

### Note 13 Opplysningar om eigenkapitalkonti

#### Endring i rekneskapsprinsipp

##### Verknad av endring i rekneskapsprinsipp

Som ei følgje av endringar i rekneskapsforskrifta , er verknad av endring i rekneskapsprinsipp i 2007 og tidegare, som er rekneskapsført mot likviditetsreserven, ført over til eigne eigenkapitalkontoar for endring av regnskapsprinsipp. Tilsvarande er verknad av at tilskotet til ressurskrevjande brukarar er lagt om frå 2008 ført mot konto for endring av regnskapsprinsipp.

<b>Konto 25810001 Endring av rekneskapsprinsipp inneheld følgjande transaksjoner</b>		
31.12.2008	Endring reknesk.prinsipp vedr. ressurskrevjande brukarar	2 109 000
<b>31.12.2018</b>	<b>Utgående balanse</b>	<b>2 109 000</b>

#### Rekneskapsmessig meirforbruk

Rekneskapsmessig meirforbruk skal dekkast inn i det år rekneskapen vert lagt fram eller i påfølgjande år. I særskilde tilfeller kan meirforbruket dekkast inn over ytterlegare to år og etter godkjenning frå fylkesmannen over inntil 10 år.

Posten rekneskapsmessig meirforbruk/mindreforbruk under eigenkapitalen i balansen er sett saman slik:

<b>Rekneskapsår</b>	<b>Meirforbruk</b>	<b>Mindreforbruk</b>
2017	1 528 142	
2018	3 245 652	-
	<b>4 773 794</b>	

Norddal kommune - notar til rekneskapen 2019

**Note 14 Kapitalkonto 25990001**

DEBET	KREDIT
	01.01.2019 135 987 935
<b>Debetposter i året:</b>	<b>Kreditposter i året:</b>
Salg av fast eiendom, anlegg, utstyr, maskiner og transportmidler	Aktivering fast eiendom, anlegg, utstyr, maskiner og transportmidler 10 081 512
Avskrivning: Eiendom, anlegg, utstyr, maskiner og transportmidler 16 217 669	Oppskrivning fast eiendom/anlegg
Nedskrivning: Eiendom, anlegg, utstyr, maskiner og transportmidler	
Salg aksjer/andeler 1 500	Kjøp av aksjer/andeler 1 023 000
Nedskrivning aksjer/andeler	Oppskrivning av aksjer/andeler
Avdrag på utlån - sosiale utlån	Utlån - sosiale utlån
Avdrag på utlån - startlån 51 252	Utlån - formidlingslån 2 550 000
Avdrag på utlån - etableringslån	Avdrag på eksterne lån 11 678 976
Avskrivning på utlån - andre utlån -	
Bruk av lånemidler 3 700 000	Aktivert egenkapitalinnskudd KLP 615 523
Endring pensjonsforpliktelser (økning)	Endring pensjonsforpliktelser (reduksjon)
Endring pensjonsmidler SPK	Endring pensjonsmidler SPK 4 066 594
Endring pensjonsmidler KLP 12 975 397	Endring pensjonsmidler KLP 7 649 850
Endring pensjonsmidler andre selskap	Endring pensjonsmidler andre selskap
Urealisert kurstap utenlandslån -	Urealisert kursgevinst utenl.lån -
Balanse (kapital) 31.12.2019 140 707 572	
<b>173 653 390</b>	<b>173 653 390</b>

## Norrdal kommune - notar til rekneskapen 2019

### Note 15 - Investeringsprosjekt

Aktive investeringsprosjekt med restmidlar som er vedteke overført til 2020. Dette inneheld og investeringsprosjekt for tidlegare Stordal kommune då overføring av inv.prosjekt vert vedteke samla.

Nytt prosj.nr. Fjord	Aktive investeringsprosjekt pr. 31.12.2019	Restbudsjett 2019	Overførast til 2020	Mva.komp	Låne- opptak.
I130101	Avslutte arkiv	344 707	<b>344 707</b>	68 941	275 765
	Avslutte arkiv Norrdal Elverk	990 620	<b>990 620</b>	198 124	792 496
I133001	Rullestolrampe Norrdal kyrkje	500 000	<b>500 000</b>	100 000	400 000
I133002	Rensing av orgel til Stordal kyrkje	300 000	<b>300 000</b>	60 000	240 000
	Valldal sjukeheim - senger og løfteheiser	282 123	<b>282 123</b>	56 425	225 698
	Valldal sjukeheim - modern. av utstyr på kjøkken	151 201	<b>151 201</b>	30 240	120 961
I492301	Valldal Fjernvarme undersentralar	300 000	<b>300 000</b>		300 000
	<b>VEGAR</b>				
I421001	Hjellevegen	1 708 648	<b>1 708 648</b>	341 730	1 366 918
I421003	Vegar og bruer Stordal	1 977 146	<b>1 977 146</b>	395 429	1 581 717
I421004	Veg Øvre Dyrkorn	2 847 807	<b>2 847 807</b>	569 561	2 278 246
I421005	Griggåsrbabane, veg og teknisk anlegg	1 173 990	<b>1 173 990</b>	234 798	939 192
I421006	Avslutte grunnverv tidlegare prosjekt	179 236	<b>179 236</b>	35 847	143 389
I421007	Investering rekkverk	302 053	<b>302 053</b>	60 411	241 642
	<b>VAR</b>				
I470101	Vassverkutbygging Valldal	1 662 318	<b>1 662 318</b>		1 662 318
I470201	Kloakkrenseanlegg nedre Stordal (VAR)	5 920 252			0
I470102	Vatn Nedre Stordal	5 442 886	<b>1 700 000</b>		1 700 000
I470103	Vatn og avløp øvre Stordal	3 568 123	<b>3 568 123</b>		3 568 123
	VAR inv. I "Norrdalsbygdene"				
<b>REGULERINGSPLANAR - AREALUTVIKLING</b>					
I430001	Muribugen	750 000	<b>500 000</b>	100 000	400 000
I430002	Regulering Omenås Bustadfelt	150 000	<b>150 000</b>	30 000	120 000
I430003	Tettstadutvikling	1 432 682	<b>1 432 682</b>	286 536	1 146 146
I430004	Oppgradering og sikring av leikeplassar	150 830	<b>150 830</b>	30 166	120 664
	<b>BYGNINGAR</b>				
	Renovasjonsbygg Stordalstunet og Stordal skule	254 250	<b>0</b>	0	0
I492001	Rehabilitering av garderobe til symjehall Stordal	3 582 470	<b>3 582 470</b>	716 494	2 865 976
I492101	Naudstrømsaggregat skule/hall Stordal	500 000	<b>500 000</b>	100 000	400 000
I492401	Nye pleie og omsorgslokaler Valldal	24 972 106	<b>3 750 000</b>	750 000	3 000 000
	Oppgradering Eidsdal skule	312 915	<b>312 915</b>	62 583	250 332
I492004	Tiltak mot radongass Valldal skule	98 172	<b>98 172</b>	19 634	78 538
	Ombygging/innreiing Kommunereform	0	<b>500 000</b>	100 000	400 000
	<b>SUM</b>		<b>28 965 041</b>	<b>4 346 920</b>	<b>24 618 121</b>

Note 16 Sjølvkost

# Gebyrfinansierte selvkosttjenester Etterkalkyle 2019

Norddal kommune har utarbeidet etterkalkyler for gebyrfinansierte selvkosttjenester i henhold til "Retningslinjer for beregning av selvkost for kommunale betalings tjenester (H-3/14, KMD, feb. 2014)".

Kommunen benytter selvkostberegningsmodellen Momentum Selvkost Kommune.

**Hva er selvkost:**

Selvkost innebærer at kommunens kostnader med å frembringe tjenestene skal dekkes av gebyrene som brukerne av tjenestene betaler. Kommunen har ikke anledning til å tjene penger på tjenestene. For å kontrollere at dette ikke skjer må kommunen, etter hvert regnskapsår, utarbeide en selvkostkalkyle som viser selvkostregnskapet for det enkelte gebyrområdet. Elementene i en selvkostkalkyle avviker fra kommunens ordinære driftsregnskap på enkelte områder og de to regnskapene vil, som oppstillingen under viser, ikke være direkte sammenlignbare.

**Elementene i en selvkostkalkyle:**

**Samlet selvkost:**

- + Direkte driftsutgifter
- Andre inntekter enn gebyrinntekter
- + Indirekte driftsutgifter (adm. utgifter)
- + Kalkulatorisk rentekostnad
- + Kalkulatorisk avskrivningskostnad
- = Gebyrgrunnlag
- Gebyrinntekter
- = Selvkostresultat\*

**Driftsregnskapet:**

- + Direkte driftsutgifter
- Andre inntekter enn gebyrinntekter
- = Resultat før gebyrinntekter
- Gebyrinntekter
- = Driftsresultat (alltid større enn selvkostresultat)

*Postene finnes bare i selvkostkalkylen og utgjør bl.a. selvkostområdenes bidrag til kommunekassens rente- og avdragsutgifter. Postene skal ikke føres i driftsregnskapet.*

\* Selvkostresultatet føres mot selvkostfond og/eller memoriakont i balanseregnskapet.

I selvkostkalkylen inngår regnskapsmessige driftsinntekter, driftsutgifter eksklusiv regnskapsmessige avskrivninger, kalkulatoriske avskrivninger og rentekostnader, samt indirekte driftsutgifter (administrasjonsutgifter).

**Kalkulatoriske kapitalkostnader:**

Ved beregning av kalkulatoriske kapitalkostnader (avskrivninger og renter) skal fremmedfinansiering trekkes ut av beregningsgrunnlaget. Kalkulatorisk rentekostnad inngår ikke i kommunens driftsregnskap, men representerer en alternativ avkastning som kommunen går glipp av ved at kapital er bundet i anleggsmidler. Den kalkulatoriske rentekostnaden beregnes med utgangspunkt i anleggsmidlenes restavskrivningsverdi og en kalkylerente.

Kalkylerenten er årsgjennomsnittet av 5-årig swap-rente + 1/2 %-poeng. I 2019 var denne lik 2,30 %.

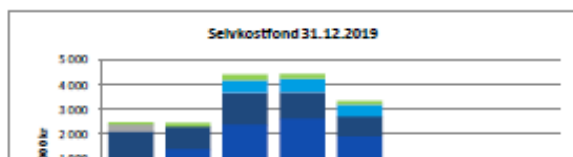
**Indirekte driftsutgifter og håndtering av over- og underskudd:**

Retningslinjene fastsetter regler for henføring av relevante administrasjonsutgifter som kan inngå i gebyrgrunnlaget. Videre er det bestemt at eventuelle overskudd skal avsettes til bundne selvkostfond. Et overskudd fra et enkelt år skal tilbakeføres til brukerne i form av lavere gebyrer i løpet av en femårsperiode. En generasjon brukere skal ikke subsidiere neste generasjon, eller omvendt. Kostnadene ved tjenestene som ytes i dag skal dekkes av de brukerne som drar nytte av tjenesten. Dette innebærer at dersom kommunen har overskudd som er eldre enn fire år, må dette i sin helhet gå til reduksjon av gebyrene det kommende budsjettåret. Eksempelvis må et overskudd som stammer fra 2019 i sin helhet være disponert innen 2024.

**Krav om utarbeidelse av kalkyler:**

I tillegg til å utarbeide en etterkalkyle for hver betalingstjeneste må kommunen utarbeide forkalkyler i forkant av budsjettåret for å estimere drifts- og kapitalkostnader for neste økonomiplanperiode. Forkalkylerne gir grunnlaget for kommunens gebyrsatser.

Ved budsjettering er det en rekke usikre faktorer, herunder fremtidig kalkylerente, utvikling av antall brukere og generell etterspørsel. I tillegg til å overholde generasjonsprinsippet bør kommunen ha målsetning om minst mulig svingninger i de kommunale gebyrene. Resultatet for 2019 var ikke kjent ved budsjettarbeidet i fjor høst. Dette fører til avvik mellom prognoser i budsjettet for 2020 og etterkalkylen for 2019.



## Norrdal kommune - notar til rekneskapen 2019

### Note 16 Sjølvkost - Samla etterkalkyle 2019 pr. gebyrområde

Etterkalkyle sjølvkost 2019	Vatn	Avløp	Renovasjon	Sum
Gebyrinntekter	1 316 790	873 316	2 287 186	4 477 292
Øvrige driftsinntekter	45 797	-	228 205	274 002
<b>Driftsinntekter</b>	<b>1 362 587</b>	<b>873 316</b>	<b>2 515 391</b>	<b>4 751 294</b>
Direkte driftsutgifter	1 164 739	796 102	2 507 913	4 468 754
Avskrivingskostnad	329 308	145 628	-	474 936
Kalkulatorisk rente (1,98)	157 314	77 857	-	235 171
Indirekte netto driftsutgifter	164 112	120 500	100 758	385 370
<b>Driftskostnader</b>	<b>1 815 473</b>	<b>1 140 087</b>	<b>2 608 671</b>	<b>5 564 231</b>
Korrigering av tidlgare års feil i kalkyle	-318 914			
<b>Resultat</b>	<b>-771 800</b>	<b>-266 771</b>	<b>-93 280</b>	<b>-812 937</b>
Kostnadsdekning i %				
Sjølvkostfond/fremførbart underskot 01.01	2 633 329	1 044 432	559 794	4 237 555
+avsetning / -bruk av sjølvkostfond	-771 800	-266 771	-93 280	-1 131 851
+/- kalkulerte renter sjølvkostfond 1,98)	51 691	20 954	11 803	84 448
<b>Sjølvkostfond/fremførbart underskot 31.12</b>	<b>1 913 220</b>	<b>798 615</b>	<b>478 317</b>	<b>3 190 152</b>

Etterkalkyle sjølvkost 2019	Feiing	Slam		Sum
Gebyrinntekter	150 624	737 891		888 515
Øvrige driftsinntekter	-	-		-
<b>Driftsinntekter</b>	<b>150 624</b>	<b>737 891</b>	<b>-</b>	<b>888 515</b>
Direkte driftsutgifter	158 454	677 611		836 065
Avskrivingskostnad		2 808		2 808
Kalkulatorisk rente (1,98)		2 358		2 358
Indirekte netto driftsutgifter	42 904	39 759		82 663
<b>Driftskostnader</b>	<b>201 358</b>	<b>722 536</b>	<b>-</b>	<b>923 894</b>
<b>Resultat</b>	<b>-50 734</b>	<b>15 355</b>	<b>-</b>	<b>-35 379</b>
Kostnadsdekning i %				
Sjølvkostfond/fremførbart underskot 01.01	178 982	-47 963		131 019
+avsetning / -bruk av sjølvkostfond	-50 734	15 355		-35 379
+/- kalkulerte renter sjølvkostfond 1,98)	3 533	-927		2 606
<b>Sjølvkostfond/fremførbart underskot 31.12</b>	<b>131 781</b>	<b>-33 535</b>	<b>-</b>	<b>98 246</b>

### Note 17 Usikre forpliktingar og hendelsar etter balansedagen

Det har ikkje inntreft hendelsar etter balansedag 31.12.19 som vedrører driftsrekneskapen for 2019, og all informasjon som påverkar rekneskapsbrukarane si emne til å foreta korrekte vurderingar og beslutningar skal vere avgitt.

## Norddal kommune - notar til rekneskapen 2019

### Note 18 - Fjord kommune

Norrdal kommune er vertskommune for bygging av nye Fjord kommune. Rekneskapaføringa vert utført i Norddal kommune, og tala er inkludert i kommunen sitt rekneskap. For 2019 er dette status for Fjord kommune:

<b>Rekneskap Fjord kommune 2019</b>					<b>Rekneskap 2019</b>
1010	Løn prosjektstilling				2 242 903
1020	Løn sjukevikarar				-
1022	Løn vikarar, permisjon med lønn				-
1028	Avtalefesta tillegg vikar				94
1030	Lønn ekstrahjelp vakt				24 954
1035	Løn engasjement- /prosjekt				151 995
1040	Løn overtid				95 521
1058	Trekkpliktig km.godtgjersle				4 295
1059	Anna løn og trekkpl.ytingar				202
1081	Fast godtgjering folkevalde				23 675
1082	Møtegodtgjersle				204 938
1083	Tapt arbeidsfortjeneste				37 301
1090	Ulykkes-/yrkesskadeforsikring				1 383
1091	Pensjonspremie KLP				415 785
1099	Arbeidsgiveravgift				333 865
	Lønn og sos.utgifter				3 536 911
1100	Kontorutgifter/rekvisita				8 312
1105	Undervisningsmatriell				318
1109	Anna undervisningsmateriell				42
1115	Mat- og drikkevarer				13 220
1116	Kommunal markering/servering				74 260
1124	Velferdstiltak egne tilsette				-
1126	Førebyggjande tiltak				131 118
1128	Anna forbruksmateriell, råvarer og tenester				3 358
1131	Porto og frakt				1 007
1133	Forsinkelsesrenter og gebyr				120
1140	Annonsering, info				57 777
1141	Heimeside internett				20 366
1150	Kurs og opplæring, ekstern				58 204
1151	Kurs og opplæring, internt				2 502
1152	Reiseutgifter kurs og opplæring				31 155
1160	Bilgodtgjersle				30 762
1161	Diettgodtgjersle				6 038
1162	Andre oppgåvepliktige reisegodtgjersler				870
1171	Reiseutgifter tilsette (ikkje godtgjersle)				21 081
1186	Lovfesta yrkesskade-/ulykkedeforsikring				-
1190	Husleige				1 000
1196	Lisensar IKT, TV				19 199
1198	Andre avgifter og gebyr				1 119
1200	Kjøp av inventar og utstyr				437 234
1202	Kjøp av IKT-utstyr m/dataprogram				45 805
1231	Tenestekjøp inkl matriell, vedlikehald anlegg				2 662
1270	Juridisk bistand/rettssaker				68 700
1272	Andre konsulenttenester				363 827
1278	Interne tenester				51 761
1279	Kjøp av andre tenester				21 640
1350	Kjøp av tenester frå interkommunale tiltak				100 000
1352	Kjøp av andre tenester frå kommunar				6 149 711



## Norrdal kommune - notar til rekneskapen 2019

1429	Meirverdiavgift som gjev rett til momskompensasjon				1 088 046
1450	Overføring til andre kommunar/kommunale einingar				846 892
1469	Kulturmidlar				123 791
1472	Tilskot til organisasjonar				120 000
1474	Gåver				16 313
					13 455 121
1604	Eigenandelar				-17 550
1710	Refusjon sjukepengar				-73 022
1729	Kompensasjon moms påløpt i driftsrekneskapen				-1 088 046
1779	Andre refusjonar frå private				-3 800
1800	Rammetilskot				-
1900	Renter bankinnskot				-254 345
1950	Bruk av bundne driftsfond				-11 610 304
					-13 047 067
Resultat					408 054
<b>Fondsmidlar 31.12.18</b>		<b>IB 01.01</b>	<b>Bruk</b>	<b>UB 31.12</b>	
	Fondsmidlar Fjord kommune	16 454 946	-11 610 304		4 844 642
	Invest.prosjekt infrastruktur	2 241 574	-2 241 574		-
<b>Sum fondsmidlar 31.12.18</b>					<b>4 844 642</b>