



Sandøy kommune

-under høg himmel med vid horisont



Årsmelding 2019

Innhold

Årsberetning	3
1.1 Rådmannens kommentar	3
1.2 Pliktige opplysninger ihht. Kommuneloven § 48	5
Overordna føringar	7
Kommuneplanens handlingsdel – felles satsingsområde	7
Organisering – styring	9
2.1 Folkevalte	9
2.2 Administrasjon – tenester	9
Samfunnsutvikling	10
4.1 Folketalsutvikling	10
4.2 Næring og sysselsetting	11
Økonomi	13
6.1 Driftsrekneskap	13
6.2 Investeringsrekneskap	15
6.3 Økonomiske nøkkeltal	17
Kommunal verksemd	19
7.1 Folkevalde styringsorgan og fellestenester	19
Legetenesta	19
7.2 Arbeidsmiljø	20
7.2 Oppvekst og kultur	21
Administrasjon	21
Undervisning – Harøy skule	21
Integrering og vaksenopplæring	22
Barnehage	23
Kultur og frivillighet	25
7.3 NAV, rus, barnevern og sosiale teneste	27
7.4 Helse- og omsorgsteneste	29
7.5 Teknisk teneste	32
7.5 Prosjektstatus	33

Årsberetning

1.1 Rådmannens kommentar

Året 2019 var prega av at kommunen skulle bli del av nye Ålesund kommune. Dette etter over 150 år som sjølvstendig kommune. Mykje utviklingsarbeid vart satt på vent, men det var høg aktivitet for å få gjennomført mest muleg av planlagte tiltak.

Det var ein auke i folketalet frå 2016 til 2017, men deretter har det vore nedgang på 25 i 2018 og 30 i 2019. Dette må ha merksemd. Det var 1208 innbyggjarar i kommunen i 2019.

Ålesund kommune er sentral for å sikre vidare utvikling både gjennom kommunale arbeidsplassar, tilrettelegge for næringsutvikling og vidareutvikling av eit attraktivt lokalsamfunn. Eitt av dei sentrale måla i intensjonsavtalen for nye Ålesund er då også at dei kommunale tenestene og dermed arbeidsplassane skal vere nær brukarane. Tenester innan helse og omsorg, undervisning, kultur og teknisk skal vidareførast.

Kommunedelsutval og innbyggjartorg skal sikre nærleik for innbyggjarane og samskaping med frivillige, næringslivet m.fl. Dette – i tillegg til Nordøyvegen - vil også kunne bli sentralt for vidare utvikling av lokalsamfunnet.

I samsvar med intensjonsavtalen skal det vere satsingar (fagmiljø) i alle dei tidlegare kommunane. Det vart i 2019 jobba med utlysing av stillingar innan havrommet som skulle lokalisert til Harøya, men pga den økonomiske situasjonen i Ålesund kommune er dette utsatt. Det er viktig å få dette på plass.

Det blir for ein periode gitt kompensasjon for reiseutgifter for tilsette i kommunen som no må pendle. Det er også lagt til rette for at tilsette i hovudsak kan ha arbeidsplassen sin på Steinshamn. Digitalisering gjer dette muleg, og gjer at ein kan sikre arbeidsplassar i distrikta. Samstundes krev dette utvikling av nye måtar å samhandle på. Det er viktig at det blir lagt til rette for dette framover slik at tilsette ikkje må flytte frå eit allereie sårbart samfunn. For dei fleste er det for langt med dagleg pendling frå til dømes Steinshamn til Ålesund.

Kommunen ber preg av mykje ressursar og godt kompetente tilsette, men det er ikkje tvil om at kommunen er for liten for å løyse mange av oppgåvene. På mange område blir fagmiljøa for små. Det er likevel mykje lærdom å ta med frå ein liten kommune inn i ein stor kommune. Det er grunn til å ta med erfaringane og gode eksempel. Kunnskap om kvarandre og fleksibilitet er mellom anna stikkord her. Det vil vere ein ressurs for den nye kommunen om ein tek med seg erfaringar og kunnskap frå alle dei fem kommunane.

Sandøy kommune har både romsdalingar og sunnmøringar. Ein del av nye Ålesund ligg på romsdalskysten, og kommunen grensar til tre romsdalskommunar. Kulturelt er særleg Ona og Sandøya knytta til Romsdal. Sandøy kommunestyre har gjort vedtak med ønske om vidare tilhøyre til Romsdalsmuseet. Samarbeid over kommunegrensene er ønskeleg også innan til dømes reiseliv og turisme.

Det har vore arbeidd med mange prosjekt i kommunen, og sluttrapport for fleire av desse vart lagt fram for kommunestyret hausten 2019. Sentralt er Sandøytunet som skal romme fleire viktige tenester for innbyggjarane.


Eldrerådet og rådet for likestilling av funksjonshemma har i fleire år vore opptatt av å få på plass frivilligsentral. Frivilligkoordinator vart tilsett i 2019.

Uteområdet for skulen og ny brannstasjon er under planlegging. Utkast til kulturminneplan og rapport om reiseliv og turisme vart lagt fram for kommunestyret. Arbeidsmiljøet har hatt fokus m.a. gjennom oppfølging av forvaltningsrevisjonsrapport. Dette er eksempel på område som saman med mykje anna, må arbeidast vidare med i Ålesund kommune.

Årets driftsresultat vart eit mindreforbruk på 3,5 mill. kroner i 2019. Tenesteområda har eit meirforbruk på 3,9 mill. kroner, og budsjettområde skatt, finans og rammetilskot har meirinntekter på 7,4 mill. kroner.

Sandøy kommune tek med seg mykje ressursar og nokre utfordringar inn i nye Ålesund kommune, og har potensiale til å bli ein aktiv og sterk kommunedel innanfor ramma av fellesskapet i den nye kommunen. Lykke til!

Anny Sønnerland
Rådmann



Første ordfører Paul Gåsøy 1867



Siste ordfører Oddvar Myklebust 2019

1.2 Pliktige opplysningar ihht. Kommuneloven § 48

Når det gjeld økonomi, viser vi til omtale i andre delar av årsmeldinga.

Etikk

Sandøy kommune har etiske retningslinjer for folkevalde og tilsette som vart vedteke i 2013. Desse skal hjelpe til større forståing og openheit og bidra til å hindre uetiske handlingar og kritikkverdige forhold. Retningslinjene låg på heimesida og blir teke opp på leiarmøte og personalmøte.

Internkontroll og betryggande kontroll

Ein sentral del av styringa er å sikre at verksemda blir driven i tråd med mål og rammer. Internkontroll skal sikre at det ikkje skjer avvik på vesentlege område. Kravet om internkontroll er forankra i kommunelova og ulike særlover. Sandøy kommune har hatt eit elektronisk kvalitetssystem. Arbeidet med ajourhald har ikkje vore prioritert. Her har vi venta på nye Ålesund.

Vi har internkontrollhandtering i Famac. Systemet følgjer opp brannberedskap, uteområde/leikeplassar og bygningar. Avik blir meldt gjennom Famac. Tilsynsrapportar og interne tilsynsrutinar ligg i systemet.

Innan økonomiområdet er det faste rutinar og avstemmingar for å sikre økonomisk kontroll. Det blir rapportert jamnleg til politiske organ både på økonomien og drifta til kommunen. Sandøy kommune har økonomitenester frå Ålesund kommune. Vår faste økonomikontakt hadde permisjon siste del av 2019. Vi hadde også færre ressursar på lønn. Samla gav dette ein risiko med omsyn til oppfølging og kontroll innan økonomiområdet.

Alle einingane gjer ei enkel risikovurdering i økonomiplan/budsjett. Dette skal omfatta både kvalitet, økonomi m.m. I 2019 var det mellom anna peika på kommunereforma som kan føre til at leiarane ikkje klarer å følgje opp tilsette og arbeidsmiljøet i tilstrekkeleg grad. Vidare var rekruttering innan brannvesenet og sjøleidninga til m.a. Ona peika på som eit risikoområde. Det siste viste seg å få konsekvensar i 2019 då utgiftene til tettting av sjøleidning til Ona vart ei ekstra utgift og kan forklare noko av meirutgiftene innan tekniske tenester.

Likestilling – diskriminering

Offentleg myndigheiter skal arbeide aktivt, målretta og planmessig for å fremme likestilling og hindre diskriminering på grunn av kjønn, etnisitet og nedsatt funksjonsevne m.m. Dette gjeld for kommunen som arbeidsgivar i eiga verksemd, og innan kommunens virkefelt. Det skal gjeraste greie for den faktiske tilstanden og rapporterast på planlagte og gjennomførte tiltak. Likestilling betyr likeverd, like mulegheiter og like rettigheiter.

Kommunen har eldreråd og råd for likestilling av funksjonehemma/råd for personar med nedsatt funksjonsevne. Råda har hatt jamnlege møte gjennom året, og gir innspel til politiske saker. Det kunne i enda større grad vore lagt til rette for medverknad.

Sandøy kommune har eit fleirtal av kvinner blant tilsette og i leiande stillingar. Tekniske tenester har overvekt av menn. I leiarteam er det tre kvinner og to menn.

Kommunen har ikkje prioritert kartlegging av faktisk tilstand og har heller ikkje iverksatt særskilte tiltak. Når det gjeld planlagte tiltak, må dette ivaretakast av Ålesund kommune.

Antal og prosent kvinner og menn i ulike sektorer i Sandøy kommune:

		Tal tilsette		Prosent	
		Kvinner	menn	kvinner	menn
	Sentraladministr/politisk verksemd/tillitsvalte	7	3	70	30
Oppvekste og kultur	• Administrasjon	1	0	100	0
	• Grunnskule	30	3	91	9
	• Barnehage	16	0	100	0
Helse/omsorg	• Andre	4	3	57	43
	• Administrasjon	4	0	100	0
	• dagaktivitetssenter/ avlastande tiltak	4	0	100	0
	• heimetenester	30	1	97	3
	• korttid/rehab	16	0	100	0
	Førebyggande (PPT, jordmor, helsestasjon)	3	0	100	0
	Storkjøkken	4	0	100	0
Tekniske tenester	• administrasjon	1	2	33	66
	• reinhald/uteseksjon	6	6	50	50
Kommunale legetenester		3	1	75	25
Sosiale tenester/NAV		1	0	100	0
I ALT		130	19		



Siste møte i eldrerådet og rådet for personar med funksjonsnedsetjing



Siste møte i kontrollutvalet

Overordna føringar

Visjon

«Under høg himmel med vid horisont»

Verdiar

Likeverd, ansvar, samhandling

Sandøy kommune skal med utgangspunkt i kommuneplan for Sandøy kommune 2011-2023 – samfunnsdelen – ha fokus på mellom anna; næringslivet, levevilkår, barn og unge, samferdsel, kultur, tenestetilbodet, folketalsutvikling og forvaltning av land- og sjøarealet.

Intensjonsavtalen for nye Ålesund har i tillegg vore eit sentralt styrande dokument. Sentrale stikkord her er; likeverdige tenester, lokalt engasjement og medverknad, mulegheiter for heile bu- og arbeidsregionen, konkurransekraft til næringslivet, rettstryggleik og verdigheit i alle tenestene. Både tettstader og bygder skal delta og finne sin plass i ei heilskapleg utvikling.

Kommuneplanens handlingsdel – felles satsingsområde

Sandøy kommune hadde fleire område som det skulle leggjast vekt på i driftsåret 2019, dette i samsvar med handlingsplan, økonomiplan, budsjett 2019-2022.

Ein levande kommunedel i nye Ålesund - næringsutvikling

Sak om utvikling av lokalsamfunnet/kommunedelen vart lagt fram for kommunestyret juni 2019. Det vart sett av midlar til utlysing av stilling innan havrommet hausten 2019. Dette vart samordna med nye Ålesund. To stillingar vart lyst ut, men diverre er tilsetting utsett pga økonomien i Ålesund kommune. Rapport om utvikling av reisliv og turisme utarbeidd av ei arbeidsgruppe med representantar frå næringa m. fl., vart lagt fram for kommunestyret hausten 2019. NAV har hatt faste møte med næringslivet.

Folkehelse: Prosjekta for barn og unge, sjå eige punkt nedanfor, er Sandøy kommune si særskilte satsing innanfor folkehelse. Folkehelse skal gjennomsyre alle einingane. Det vart tilsett frivilligkoordinator i 2019. Turstiar har vore prioritert i tillegg er det løyvd midlar til utandørs treningspark.

Barn og unge: Kommunen har ulike satsingar mellom anna prosjektet «Kva er viktig for oss». Psykisk helse og foreldrerolla har hatt fokus. Rapport vart lagt fram for kommunestyret desember 2019. Aktivitetsveka – tilbod til barn og unge i sommarferien - vart gjennomført som planlagt. Ungdomsklubben har flytta til betre lokale.



FN sine berekraftsmål var tema på leiarsamling for Nye Ålesund.

Nye Ålesund: Overgangen til ny kommune har prega 2019. Det har krevd mykje av enkelte tilsette. Enkelte har delvis gått inn i sine nye funksjonar. Den største utfordringa har vore å finne ein god balanse mellom prosjektet og dagleg drift. Ein liten kommune blir sårbar i ein slik situasjon.

Sandøytunet: Byggeprosjektet Sandøytunet med mål om å vere ein god plass å bu, arbeide og besøke vart offisielt opna i august. Sluttregneskap, som viser eit meirforbruk, og sluttrapport vart lagt fram for kommunestyret. Sandøytunet inneheld ulike tenester. Bufellesskap, kommunehusdel, nærmiljøkafé var på plass i 2018, medan legetenesta, helsestasjon, fysioterapi og tannhelse flytta inn på nyåret 2019. Nærmiljøkafeen og innbyggjartorget vil sikre innbyggjarane ein møteplass og tilgang til ulike tenester.

Kompetanse – rekruttering: Sandøy kommune har framleis utfordringar knytt til rekruttering. Dette gjeld i første rekkje innan helse og omsorg. Det blir arbeid med ulike tiltak. Stillingar for lærlingar har blitt prioritert. Rektor og ass rektor er på plass frå 2020. Kommunen gav mange ungdomar sommarjobbar.

Internkontroll: Det vart utarbeidd eigen rutine for avviksrapportering i skulen sidan skulen ikkje har erfaring med bruk av internkontrollsystemet IKKS. Arbeidet har elles ikkje hatt prioritet grunna overgang til nytt kvalitetssystem i ny kommune.

Planlegging: Kartlegging og verdsetting av friluftsområde er gjennomført. Utkast til kulturminneplan vart lagt fram for kommunestyret og er oversendt Ålesund kommune for vidare arbeid. Handlingsplan/økonomiplan har vore dei viktigaste plandokumenta kommunen har styrt etter.



Organisering – styring

2.1 Folkevalte

Tal møte og saker viser at det har vore om lag like høg aktivitet i 2019 som i 2018.

	Antall møte		Antall saker	
	2018	2019	2018	2019
Kommunestyret	11	10	82	104
Formannskapet	15	11	125	134
Eldrerådet	4	5	20	21
Rådet for likestilling av funksjonshemma	4	5	19	21

Formannskapet har også vore tiltaksnemnd og behandla støtte frå næringsfondet. Ungdommens kommunestyre har hatt fleire møte i 2019. Det er høve til innsyn i behandla saker i Sandøy kommune på Ålesund kommune si [heimeside](#).



Siste møte i formannskapet i Sandøy kommune.



Siste møte i Sandøy kommunestyre 5.12.2019

2.2 Administrasjon – tenester



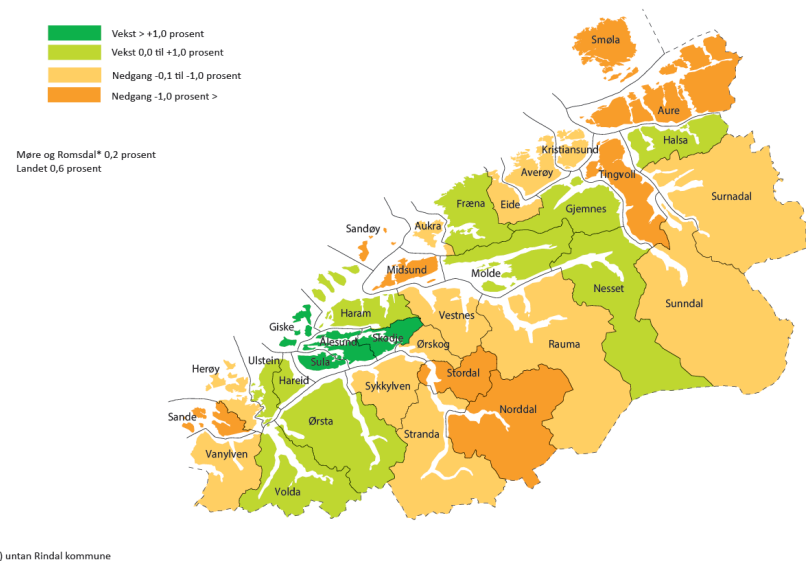
Leiargruppa i Sandøy kommune:

Leiar for oppvekst og kultur, leiar for NAV, rådmann, leiar for helse og omsorg og leiar for tekniske tenester. Legetenesta er lagt til rådmannens stab. Dei ulike einingane blir nærare omtalt i kapittel 7.

Samfunnsutvikling

4.1 Folketalsutvikling

Folketalsutviklinga i Møre og Romsdal 2018-2019

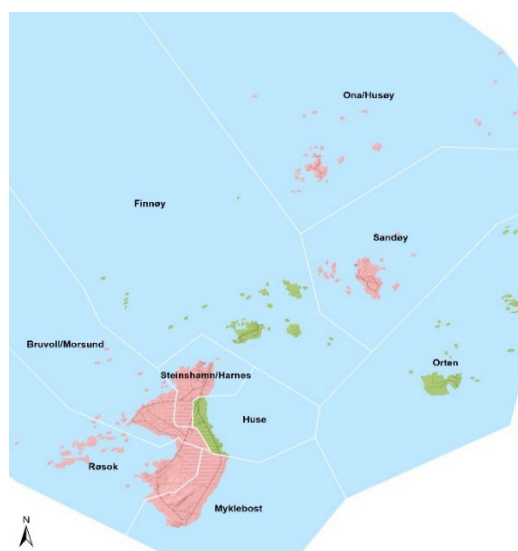


Sandøy kommune hadde forholdsvis høg relativ vekst (1,4 %) i 2017. Det var derimot nedgang i folketallet på 25 personar i 2018 og 30 personar i 2019.

SANDØY KOMMUNE	2015	2016	2017	2018	2019
Innbyggjarar	1270	1246	1263	1238	1208
Fødte i løpet av året	9	6	9	6	9
Døde i løpet av året	19	17	15	13	18

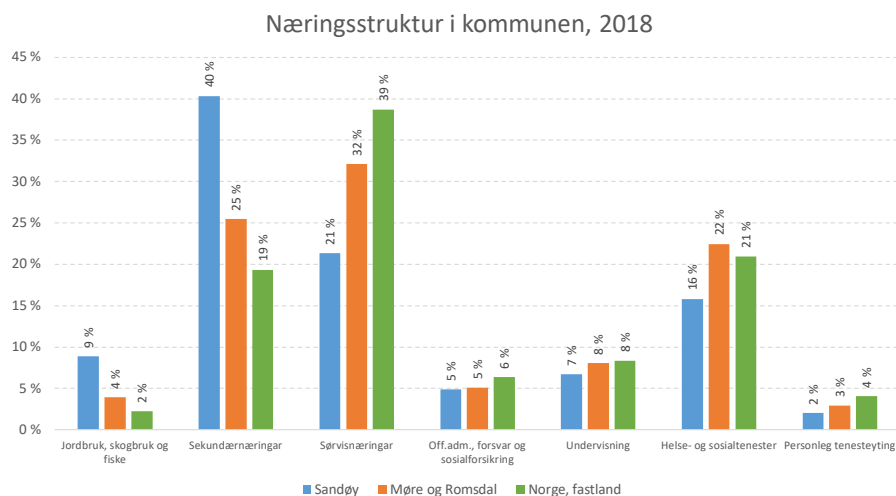
For Sandøy kommune viser prognosen ein moderat nedgang dei neste 10 åra. Nordøyvegen og arbeid med lokalsamfunnsutvikling inklusiv næringsutvikling kan endre på dette. Fordeling av folketal per grunnkrets i Sandøy kommune går fram av tabellen nedanfor.

1.1.2019



Grunnkrets		Folketal		
Nummer	Navn	2019	Endring frå 2009	Endring frå 2014
15460101	Myklebost	214	-7	-2
15460102	Røsoke	96	-11	-7
15460103	Bruvoll/Morsund	143	1	-7
15460104	Steinshamn/Harnes	449	-55	-40
15460105	Huse	127	-3	9
15460106	Finney	148	33	15
15460107	Orten	12	-1	5
15460108	Sandøy	34	-3	-6
15460109	Ona/Husøy	15	-23	-9

4.2 Næring og sysselsetting



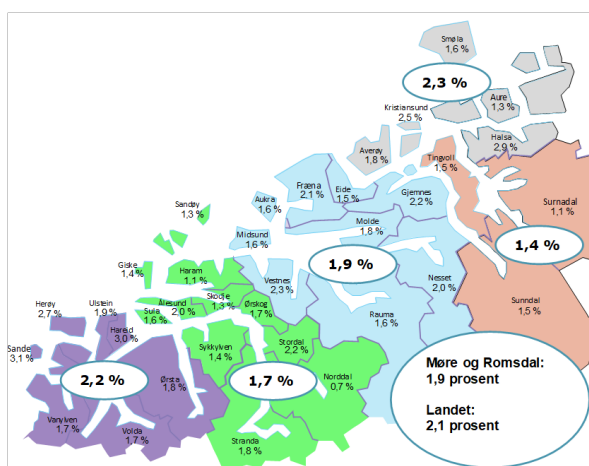
Industri er næringa med flest sysselsette. Det har vore ein nedgang dei siste åra frå 205 tilsette i 2015 mot 166 i 2018. Dei siste åra har Sandøy kommune hatt om lag 100 % arbeidsplassdekning, med ein liten nedgang i 2018. Mange bur og arbeider i eigen kommune. (over 80 prosent) Gjennomsnittsinntekta er høg i kommunen.

Arbeidsmarknad og ledigheit

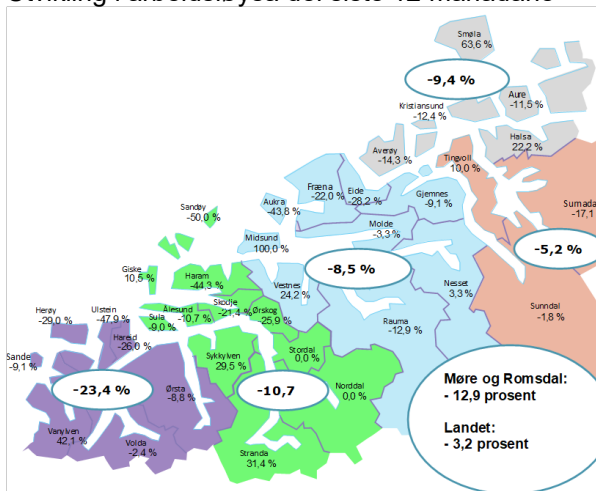
Sjølv om siste åra har vore utfordrande for fleire mekaniske bedriftene i kommunen, særleg bedrifter som har arbeid knytt opp mot oljerelatert industri, har arbeidsløysa vore låg og mellom dei lågaste i fylket i 2019. Bedrifter som ikkje er oljerelatert, har klart seg bra gjennom året.

Talet på heilt arbeidsledige i kommunen har stort sett vore stabilt gjennom året. Ved utgangen av 2019 var det 8 heilt arbeidsledige, noko som utgjør 1,3 %, og det var 4 færre enn på same tid i 2018. Gjennomsnittet i fylket var i 2019 på 1,9% som var noko lågare enn for heile landet.

Arbeidsledige - utgangen av 2019



Utvikling i arbeidsløysa dei siste 12 månadane



Kilde: NAV januar 2020



Tilrettelegging og støttemidler til næringslivet

Støttemidler gjennom hoppid ordninga blir ivareteke av Innovasjonsselskapet Ålesund kunnskapspark (ÅKP) AS. Søknader til næringsfondet kjem inn via Regionalforvaltning.no. Saksutgreiing og vurdering blir utført av ÅKP før behandling i tiltaksnemnda i Sandøy kommune. Dokumentasjonskontroll er utført i samarbeid mellom ÅKP og Sandøy kommune før utbetaling av vedteke tilskot. Sandøy kommune hadde avtale med ÅKP ut 2019. ÅKP vil vidareføre arbeidet i 2020, og skal då også gjere vedtak ved tildeling frå næringsfondet.

Restmidlar frå hoppid og næringsfondet i Sandøy kommune skal overførast til eigen konti i ÅKP. Slik det ser ut vil Møre og Romsdal fylkeskommune fordele evt. nye midlar for 2020 som skal forvaltast basert på gammal kommunestruktur.

Hoppid	2017	2018	2019
Bevilga fra fylket	160 000	60 222	65 636
Tal søknadar	6	3	-
Tal søknadar innvilga	4	3	-
Tildelt beløp	79 200	92 000	0
Til disponering	80 800	49 022	114.658

Det vart ikkje delt ut hoppid midlar i 2019. Det vart heller nytta midlar frå næringsfondet sidan dette var meir naturleg for dei aktuelle prosjekta. Det vart ikkje tilført næringsfondet i Sandøy ferske midlar i 2019. Midlar frå tidlegare år var ikkje brukt opp, og ved inngangen til 2019 stod det om lag kr 700 000 til disposisjon. I 2019 kom det inn seks søknader der to vart behandla med positivt utfall. Resterande var ved utgangen av året ikkje ferdig behandla. I enkelte saker blir det tilbakeført midlar til fondet i samband med utbetaling, då dokumenterte utgifter er mindre enn vedteke tilskot.



Økonomi

6.1 Driftsrekneskap

Årets driftsresultat vart eit mindreforbruk på 3,5 mill. kroner i 2019. Tenesteområda har eit meirforbruk på 3,9 mill. kroner, og budsjettområde skatt, finans og rammetilskot har meirinntekter på 7,4 mill. kroner.

Rekneskapsskjema 1A	Rekneskap 2019	Registrert budsjett	Opprinneleg budsjett	Rekneskap 2018
Rekneskapsskjema 1A – drift				
Skatt på inntekt og formue	43 169 072	40 400 000	38 700 000	39 378 219
Ordinært rammetilskot	52 159 507	52 620 000	54 880 000	53 244 367
Skatt på eigedom	1 790 750	1 800 000	1 800 000	1 700 345
Andre direkte eller indirekte skattar	0	0	0	-
Andre generelle statstilskot	9 072 523	5 106 000	5 106 000	9 491 223
Sum frie disponible inntekter	106 191 852	99 926 000	100 486 000	103 814 153
Renteinntekter og utbytte	5 595 943	6 150 000	6 030 000	3 653 808
Gevinst finansielle instrument (omløpsmidlar)	0	0	0	-
Renteutg.,provisjonar og andre fin.utg.	5 803 391	5 200 000	4 900 000	4 696 151
Tap finansielle instrument (omløpsmidlar)	0	0	0	-
Avdrag på lån	7 999 469	8 000 000	9 500 000	6 700 652
Netto finansinnt./utg.	-8 206 917	-7 050 000	-8 370 000	-7 742 995
Til dekning av tidlige reknsk.m. merforbruk	0	0	0	-
Til ubundne avsettingar	104 260	104 260	-683000	2 438 676
Til bundne avsetningar	13 553	-683 000	0	588 194
Bruk av tidlige reknsk.m. mindreforbruk	543 716	543 716	0	3 423 777
Bruk av ubundne avsettingar	10 730 000	10 730 000	10 630 000	600 000
Bruk av bundne avsettingar	537 767	675 000	675 000	2 268 565
Netto avsettingar	11 693 670	12 527 456	11 988 000	3 265 472
Overført til investeringsrekneskapen	439 456	439 456	0	427 101
Til fordeling drift	109 239 149	104 964 000	104 104 000	98 909 529
Sum fordelt til drift (fra skjema 1B)	106 108 939	104 964 000	104 104 000	98 365 813
<i>Rekneskapsmessig meir/mindreforbruk</i>	<i>3 130 210</i>	<i>0</i>	<i>0</i>	<i>543 716</i>

Frie disponible inntekter

Skatteinntektene (inntekt, formue og eigedomsskatt) vart høgare enn budsjettert med 2,8 mill. kroner i 2019. Rammetilskotet vart 0,5 mill. kroner lågare enn budsjettert. Kommunen fekk 2,9 mill. kroner frå Havbruksfondet i 2019. Integreringstilskotet var på 3,9 mill. kroner som er om lag likt med budsjett. Dei frie disponible inntektene enda totalt med ei meirinntekt på 6,3 mill. kroner i 2019 samanlikna med justert budsjett.

Finansinntekter og - utgifter

Samla vart det eit positivt avvik på 3,3 mill. kroner innafor område finansinntekter og finansutgifter. Området omfattar rentekostnader, renteinntekter, avkasting på langsiktige midlar, premieavvik på pensjon med meir.

Netto driftsresultat

Brutto driftsresultat er driftsinntekter minus driftsutgifter. Netto driftsresultat er brutto driftsresultat minus/pluss finansinntekter- og kostnader. Netto driftsresultat viser kor mykje kommunen har igjen til avsetningar og investeringar. Resultatet vart negativt i 2019 med -8,1 mill. kroner, mot også eit negativt avvik på 2,3 mill. kroner i 2018. Dette utgjør høvesvis -5,9% og -1,7%.

Budsjettavvik frå tildelt ramme

Kommunestyret gir budsjettammer for drift satt opp i rekneskapsskjema 1B.

Regnskapsskjema 1B	Regnskap	Budsjett (end)	Budsjett	Regnskap
	2019	2019	2019	2018
1 FOLKEVALTE STYRINGSORGAN OG FELLESUTGIFTER	20 013 733	19 207 000	18 962 000	21 093 875
2 UNDERVISNINGSTENESTER	23 099 784	23 081 000	23 081 000	19 446 363
3 BARNEHAGETENESTER	6 979 103	7 707 000	8 352 000	7 423 347
4 SOSIALE TENESTER	1 717 788	2 104 000	2 104 000	1 689 888
5 HELSE OG OMSORGSTENESTER	38 042 832	37 683 000	37 683 000	34 635 348
7 KULTURELLE TENESTER	2 861 470	2 876 000	2 876 000	2 294 070
8 TEKNISKE TENESTER	13 055 706	9 185 000	9 185 000	9 667 321
SUM	105 770 416	101 843 000	102 243 000	96 250 212

Område 8 Tekniske tenester hadde eit meirforbruk på 3,9 mill. kroner. Dei andre budsjettområda syner mindre avvik, både positive og negative.

Budsjettavvika blir gjort greie for i kapittel 7 i årsmeldinga.



6.2 Investeringsrekneskap

Regnskapsskjema 2A	Rekneskap 2019	Registrert Budsjett	Opprinneleg Budsjett	Rekneskap 2018
Investeringar i anleggsmidlar	43 209 249	65 025 000	44 981 000	99 258 738
Utlån og forskottingar	130 000	0	0	0
Kjøp av aksjar og andelar	1 747 151	1 275 000	0	494 456
Avdrag på lån	110 119	0	0	85 715
Dekking av tidligare års udekka	439 456	439 456	0	427 101
Avsettingar	104 635	0	0	1 919
Årets finansieringsbehov	45 740 610	66 739 456	44 981 000	100 267 929
Finansiert slik:				
Bruk av lånemidlar	17 093 099	55 044 000	37 200 000	78 270 036
Inntekter frå sal av anleggsmidlar	180 000	0	0	0
Tilskot til investeringar	14 800 000	725 000	675 000	685 000
Kompensasjon for meirverdiavgift	8 177 360	9 056 000	7 106 000	14 641 821
Mottatte avdrag på utlån og refusjonar	3 755 670	0	0	4 773 317
Andre inntekter	0	0	0	30 000
Sum ekstern finansiering	44 006 129	64 825 000	44 981 000	98 400 174
Overført frå driftsrekneskapen	439 456	439 456	0	427 101
Bruk av tidligare års udisponert	0	0	0	0
Bruk av avsettingar	1 295 025	1 475 000	0	1 001 198
Sum finansiering	45 740 610	66 739 456	44 981 000	99 828 473
Udekka/udisponert	0	0	0	-439 456

Sandøy kommune investerte for 43 mill. kroner i 2019 mot 99 mill. kroner i 2018. Dette vart i stor grad finansiert ved bruk av lånemidlar med 17 mill. kroner, 15 mill. kroner frå tilskot, 4 mill. kroner i refusjonar og mottatte avdrag, og 8 mill. kroner som kompensasjon for betalt meirverdiavgift.

Det totale investeringsnivået er 22 mill. kroner lågare enn justert budsjett. Sjå tabell nedafor:

Rekneskapsskjema 2B	Regnskap 2019	Buds(end) 2019	Budsjett 2019	Regnskap 2018
102 Datasystem økonomi	43 750	-	-	-
105 Arbeidsplanverktøy	-	-	-	303 624
106 Elektronisk møtebehandling	-	-	-	241 061
109 Dataprojekt – Sandøytunet	-	-	-	537 079
110 IKT-strategi	-	2 187 000	2 187 000	-
111 Arkivdetaljering IKA	423 790	-	-	966 651
114 Telefonisentral	10 531	-	-	78 235
140 Harøy kirke - Nye gravplasser	512 244	6 000 000	6 000 000	45 316
141 Harøy kirke - Maling utvendig	2 589	79 000	-	1 603 525
251 Datautstyr organisasjon	-	-	-	314 659
511 Treningspark Harøy stadion	238 645	-	-	-

604	Velferdsteknologi	97 249	-	-	-
803	Bustadprosjekt 2016	112 128	1 903 000	-	11 553 857
810	Utskifting eternittør	-	-	-	285 567
812	Oppgradering kommunal veg	3 286 001	1 250 000	-	-
828	Asfaltering komm. byggefelt	-	-	1 250 000	424 765
832	Turstianlegg	-	-	-	44 500
849	Måsvikremma - syd	9 691 779	10 125 000	10 125 000	3 924 579
855	Kloakk Ona syd	-	500 000	500 000	-
856	Høgdebasseng Myklebust	-	1 680 000	-	7 969 295
867	Veg/adresse prosjekt	-	625 000	625 000	-
871	Harøy stadion	-	-	-	7 556 001
876	Byggeprosjekt Sandøytunet	20 514 746	7 832 000	-	58 237 951
878	Måsvikremma syd - utbygging vann	710 633	3 000 000	3 000 000	332 497
879	Måsvikremma syd - utbygging avløp	292 232	1 000 000	1 000 000	901 229
880	Harøy barnehage - Nytt tak	-	875 000	875 000	-
881	Klatrevegg I.P Huse-hallen	-	-	-	1 485 210
882	Grasklippartraktor	-	-	-	193 813
883	Sikringsgjerde Harøy barnehage	-	-	-	337 093
884	Oppgradering brannstasjon	-	1 500 000	1 500 000	-
885	Finnøy fiskerihamn	-	-	-	900 000
887	Sandøytunet - Sjuke-signalanlegg	320 544	-	-	1 022 233
888	Renovering bygg 3-4, Sandøytunet	2 658 319	5 425 000	1 500 000	-
889	Harøy skule - uteområde	215 581	6 250 000	6 250 000	-
890	Sandøytunet - parkeringsplasser	-	2 312 000	250 000	-
891	Røsok og Myklebust vassverk	-	300 000	300 000	-
892	Parkeringsplass Store-Rasmussteinen	-	625 000	625 000	-
893	Tursti - Store og Litle-Harøyburet	14 500	1 782 000	1 469 000	-
894	Harøy brannstasjon - forprosjektering	137 899	150 000	150 000	-
895	FV 208 - utbetring kryss	-	250 000	250 000	-
896	FV 207 - gangveg	44 625	750 000	375 000	-
897	Brannbil	1 578 176	6 250 000	6 250 000	-
898	Oppgradering Sandøyhagen - inventar	414 487	500 000	500 000	-
900	Brøyteutstyr 2019	1 888 801	1 875 000	-	-
TOTALT		43 209 249	65 025 000	44 981 000	99 258 740

Siste side i årsmeldinga gir ei statusoversikt over ulike prosjekt.

6.3 Økonomiske nøkkeltal

Godt driftsresultat, høg andel driftsreserve og netto lånegjeld er viktige teikn på sunne kommunale finansar. Sandøy kommune har middels gode finansar. Sjølv om ein har eit stort disposisjonsfond så har kommunen ei høg lånegjeld. Brutto driftsresultat har vore negativt i fleire år, og ein har vore avhengig av finansavkasting for å få balanse i rekneskapet.

Netto driftsresultat i prosent av brutto driftsinntekter

Indikatoren syner resultatet i prosent av driftsinntekter etter at driftsutgifter, renter og avdrag er kostnadsført. Det vil sei kor mykje som kan disponerast til avsettingar og investeringar. Ei svakheit med indikatoren er at kostnadar som slitasje og verdiforringing på bygningar, inventar, maskiner og liknande ikkje er trekt frå når netto driftsresultat blir berekna. Det betyr at kommunen må ha eit positivt netto driftsresultat for å ha ein berekraftig økonomi. Anbefalt minimumsnivå på netto driftsresultat er om lag 2% (bransjenorm). Netto driftsresultat for Sandøy kommune er negativt med -5% mot -1,6% i 2018. Kommunen er langt under nivået til kommunane i kostragruppe 05. Alle samanslåingskommunane har negative driftsresultat i 2019.

	2016	2017	2018	2019
1504 Ålesund	2,1	5,1	0,9	-2,1
1523 Ørskog	0,3	2,2	-1,9	-7,0
1529 Skodje	3,5	3,8	3,0	-2,4
1534 Haram	0,3	2,0	-0,4	-1,6
1546 Sandøy	1,5	2,6	-1,6	-5,0
KOSTRA-gruppe 5	2,9	2,6	5,6	0,9

(talla er henta frå SSB sin KOSTRA-statistikk og er førebelse tal for 2019)

Disposisjonsfond i prosent av brutto driftsinntekt

Disposisjonsfondet er kommunen sine reserver for å dekkje uføresette utgifter og sviktande inntekter. Fondet bør utgjere 10% av driftsinntektene.

Sandøy kommune har hatt disponible midlar langt over norma i lang tid. Store delar er knytt til delfinansiering av Nordøyvegen. Kommunen er forplikta etter avtale til å svare for renter og avdrag til fylkeskommunen. Slik sett vil disposisjonsfondet minske etter kvart som betaling av denne forpliktinga skjer.

Sandøy kommune har størst andel blant dei fem samanslåingskommunane og ligg også høgare enn kostragruppe 05.

	2014	2015	2016	2017	2018	2019
1504 Ålesund	0	0	0	0	0,9	0,8
1523 Ørskog	6,6	6,2	1	1,3	2,9	0
1529 Skodje	4,1	8,6	9,2	10,6	10,1	11,6
1534 Haram	1,4	2,3	1,6	1,9	4,3	0,8
1546 Sandøy	28,4	28	21,3	23,7	24,6	15,9
Kostragruppe 05	6,3	6,1	7,6	8,1	11,5	11,5

Netto lånegjeld i prosent av brutto driftsinntekt

Netto lånegjeld er definert som langsiktig gjeld fråtrekt totalt utlån, samt pensjonsforpliktingar. Netto lånegjeld bør vere under kontroll for å unngå for stor renterisiko, spesielt i tider med låge renter. Netto lånegjeld bør helst vere under 50% av årlege driftsinntekter.

Sandøy kommune har vore over norma dei seinare åra, men hadde ein nedgang frå 2018 til 2019. Dette skuldast statsstøtte til Sandøytunet som vert brukt til å betale ned lånegjeld.

Kommunen ligg høgare enn dei fem samanslåingskommunane og kostragruppe 05. Denne indikatoren må sjåast i samheng med storleiken på disposisjonsfondet som indikerer om kommunen har driftsreservar og betalingsevne.

	2014	2015	2016	2017	2018	2019
1504 Ålesund	98	100,5	102,5	96,5	92,9	93,2
1523 Ørskog	73,2	78,2	97,1	135,2	149,9	158,2
1529 Skodje	94,7	92,7	89,1	87,6	97,5	89,3
1534 Haram	113	97,1	126,9	131,1	109,3	112,7
1546 Sandøy	84,7	85,9	100	145,3	195,5	166,2
Kostragruppe 05	59,4	62,6	65,6	68,7	73	64,7

Utvalte nøkkeltal for kommunerekneskapet for 2018 og 2019

	2018	2019
Netto driftresultat i prosent av brutto driftsinntekter (prosent)	-1,6	-5,0
Årets mindre/merforbruk i driftsregnskapet i prosent av brutto driftsinntekter (prosent)	0,6	3,4
Arbeidskapital ex. premieavvik i prosent av brutto driftsinntekter (prosent)	67,3	61,2
Netto renteeksponering i prosent av brutto driftsinntekter (prosent)	149,8	84,5
Langsiktig gjeld ex pensjonsforpliktelser i prosent av brutto driftsinntekter (prosent)	210,3	213,4
Frie inntekter per innbygger (kr)	74816	79873
Fri egenkapital drift i prosent av brutto driftsinntekter (prosent)	25,0	19,2
Brutto investeringsutgifter i prosent av brutto driftsinntekter (prosent)	74,2	31,1
Egenfinansiering av investeringene i prosent av totale brutto investeringer (prosent)	21,2	58,0



Snart klar for opning av Sandøytunet august 2019.

Kommunal verksemd

7.1 Folkevalde styringsorgan og fellestenester

Økonomi

Området hadde samla eit meirforbruk på ca 800 000 kroner. Dette skuldast i hovudsak ekstra utgifter innan EDB-tenester (kontingentar, lisensar, interkommunalt samarbeid), lønn og pensjonsutgifter.

Tenester

Stab og støttefunksjonar arbeider både for politiske organ, eigen organisasjon og ut mot publikum. Tilrettelegging for politisk styring er sentralt. Rådmann/administrasjonen skal sjå til at dei saker som blir lagt fram for folkevalte organ, er forsvarleg utreda, og at vedtak blir iverksatt. Sentralt er å drive i samsvar med lover, forskrifter og overordna instruksar og sikre nødvendig kontroll. Alle i stab har vore engasjert i arbeidet med utvikling av nye Ålesund.

Brukar og innbyggjar

Arbeidet på sørvistorget er sentralt i forhold til kontakt med brukar og innbyggjarar. Det blir lagt vekt å informere på heimesida og gjere mest muleg av aktiviteten i kommunen tilgjengeleg for innbyggjarane.

Medarbeidar og arbeidsmiljø

Stab og støtte består av sørvistorget med tre tilsette, lønsrådgivar, personalrådgivar og IKT-rådgivar. Legetenesta ligg også til stab. Kommunen har kjøpt økonomitenester og advokattenester frå Ålesund kommune, og selt tenester innan lønn til Haram kommune. Hovudverneombod har 20% stilling. Ein tillitsvalt fekk utvida stilling pga mykje arbeid og reise knytt til kommunereforma. Noko av desse utgiftene er dekt av nye Ålesund.

Arbeidsmiljøet har vore krevjande med mykje ekstra arbeid og usikkerheit for tilsette. Tilsette har gjort sitt beste i denne situasjonen.

Prioriterte tiltak

Demokratisk styring er sentralt, og den politiske aktivitet har vore like stor som tidlegare år. Ungdommens kommunestyre har blitt fulgt opp i større grad og har hatt auka aktivitet. Utvalet gav innspel til ungdommens miljøkrav som vart behandla i kommunestyret. Det har vore engasjement knytt til kommunedelsutval og innbyggjartorg – viktige område for lokalsamfunnet i framtida.

Legetenesta

Økonomi

Legetenesta - legekantoret – hadde eit mindreforbruk på knapt 100 000 kroner og legevakt eit meirforbruk på vel 100 000 kroner.

Medarbeidar og arbeidsmiljø

Legetenesta har lege, turnuslege og tre legesekretærer (2,1 årsverk).

Teneste – brukar

Den kommunale legetenesta dekker dei fleste legefunksjonar i kommunen. Det er etablert eit helseteam i samarbeid med omsorgstenesta som møtast to gongar i veka. Det var interkommunal legevakt i samarbeid med kommunane Aukra og Midsund fram til utgangen av 2019. Desse kommunane ønska i bli del av Molde interkommunale legevakt frå 2020. Sandøy inngår då i legevaktsamarbeidet i Ålesund kommune.

7.2 Arbeidsmiljø

Arbeidsmiljø

På bakgrunn av forvaltningsrevisjonsrapport om arbeidsmiljøet i kommunen ba kommunestyret rådmannen gjennomføre tiltak. Det vart gjennomført tiltak mellom anna knytt til arbeidsmiljøutvalet og vernetenesta. Det vart vidare gjennomført eiga personalsamling for alle tilsette med tema: *Arbeidsmiljølova, roller for partane på ein arbeidsplass - plikter og ansvar for arbeidstakar og arbeidsgivar. Korleis skaper vi ein trygg og open kommunikasjonskultur? Utvikling av god dialog med tilsette og fokus på arbeidsmiljøet.* Det er ønskeleg at ein tek lærdom av rapporten og følgjer opp dette arbeidet vidare. Det har vore eit sentralt mål å gjennomføre medarbeidersamtalar. Dette har berre i varierende grad blitt fulgt opp. Det har vore faste møte med tillitsvalte. Dette har vore særleg viktig i ein fase med stor omstilling for mange tilsette.

I 2019 hadde kommunen avtale med Stamina bedriftshelseteneste. Helsekontroller vart gitt til tilsette som har rett til oppfølging.

Sjukefråvær

Dei prosentvise sjukefråværstala endrar seg frå kvartal til kvartal og frå år til år. Det er også vanleg at det er variasjonar mellom tenesteområda. Det kan vere ulike årsaker til dette. Eit langtidssjukefråvær i ei av tenestene kan eksempelvis utløyse ein høg sjukefråværsprosent i akkurat denne tenesta sjølv om dei tilsette elles er forholdsvis friske. Sandøy kommune hadde i 2019 ein total sjukefråværsprosent på 7,2 %. Sjukefråværet var 6 % i 2018 og 7 % i 2017. Sandøy kommune valte å vidareføre ordninga med utvida bruk av eigenmelding sjølv om dette ikkje inngår i den nye IA-avtalen. IA-avtalen har som mål å redusere det legemeldte sjukefråværet med 10 prosent samanlikna med årsgjennomsnittet for 2018. Frå 2018 til 2019 auka det legemeldte sjukefråværet med 20 prosent.



7.2 Oppvekst og kultur

Administrasjon

Oppvekst og kultur har felles administrasjon. Felles administrasjon omfattar stilling som einingsleiar, og styrka ressurs til barn og unge. Den siste ressursen vart i 2019 overført til skule.

Økonomi – administrasjon, undervisning, integrering og vaksenopplæring

Område 2 *Undervisningstenester* i budsjettet, som omtattar felles administrasjon, Harøy skule og integrering og vaksenopplæring, viste samla balanse ved utgangen av året. Skulen lånte merkantile ressursar frå område 1 frå august 2019. I tillegg vart det inngått avtale med Ålesund kommune om utveksling av ressursar knytt til skule på om lag 80% stilling. Dette vert refundert av Ålesund kommune.

Undervisning – Harøy skule

Tenester – brukar, innbyggjar

Tilpassa opplæring og tidleg innsats er sentralt for å nå skulens mål. Det kan også gjere det muleg å få ned talet på elevar som treng spesialundervisning. Ressursar (vaksentettleik) er i større grad prioritert inn mot dei yngste elevane for å sikre tidleg innsats. Det har vore to-lærarsystem i norsk, engelsk og matematikk.

Tilstandsrapporten som viser resultat for elevar og skulemiljø, vart lagt fram for kommunestyret hausten 2019. Jamt over er det gode resultat når det gjeld læringsmiljø. Vi ligg på fylkes- og nasjonalt nivå, med unntak for elevdemokrati og vurdering for læring på 7. trinn. Tala viser at elevane opplever stor grad av støtte frå lærarar og meistring i skulekvardagen. Læringsresultatet varierer, men ligg samla sett litt i underkant av gjennomsnittet for landet. Sjølv med satsing på lesing, ser vi ikkje heilt den utviklinga vi ønskjer. Likevel trur vi fokuset på dei grunnleggjande ferdigheitene, og spesielt fellessatsinga "Lesing som grunnleggjande ferdigheit" vil gje positiv effekt på resultatata framover.

I tillegg til den daglege drifta, har arbeidet med det psykososiale miljøet vore prioritert. Det er ønskeleg å skape felles praktisering ovanfor elevar mellom anna når det gjeld reaksjon på uønska oppførsel. Skulen ser eit aukande behov for samtale, oppfølging og rettleiing til både elevar og foreldre. Dei tilsette nyttar mykje tid til å følgje opp desse behova og dokumentasjon av dette. Skulesektoren har ikkje digitale løysingar som lærarar kan nytte i dette arbeidet.

Medarbeidar og arbeidsmiljø

Tilsette i skulen har god formalkompetanse. Sosiallærar og miljøterapeut er eit positivt bidrag inn i skulen. Gode lærarressursar til elevane har blitt prioritert, men mellom anna permisjonar og sjukefråvær har gjort at det har vore noko utfordringar med å få kabalen til å gå opp.



Bilda av tilsette i skulen og skulefritidsordninga tatt på avslutningsfesten for Sandøy kommune.

Rektor og ass. rektorstillingane vart utlyst, og det vart gjort tilsetning frå 1.1.2020. Stabil leiing er viktig for skulen og blir sett på som sær s ønskeleg blant tilsette. Medråderettsmøta og medarbeidarsamtalar har blitt prioritert, men mindre enn ønskeleg. Det blir meldt om at arbeidsmiljøet blant kollegar blir opplevd som godt, men det har skapt nokre utfordringar med stadig skifte og usikkerheit kring leiing.

Prioriterte tiltak

Prioriterte tiltak i 2019 var tidleg innsats, tilpassa opplæring, medverknad og digitalt førsteval. Hovudprioritet til midlertidig leiing har vore å legge til rette for at den daglege drifta av skule skal fungere best mogleg. Planen «Det psykososiale miljøet til elevane», SIM (skulens innsatsteam mot mobbing) og andre planar/tiltak i skulen skal ha prioritet. Elles er tidleg innsats ei viktig satsing. Dette skjer gjennom tilstrekkeleg vaksentettleik, god klasseleiing og at ein kjem tidleg inn med godt tilpassa spesialtiltak til elevar som har behov for dette. Medråderettsorgana skal prioriterast, men er gjennomført i varierende grad. Skulen har starta med å gjere seg kjente med Fagfornyinga og nyttar Kompetansepakken frå UDIR i dette arbeidet. Arbeidet med uteområde starta opp i 2019 og må iverksettast i 2020.



Uteområde skulen. Det er løyvd midlar til forbetring.

Integrering og vaksenopplæring

Tenester - brukar, innbyggjar

Vaksenopplæringa vart avvikla sommaren 2019. Ved semesterstart er det tre elevar som starta på norskkurs i Haram, 2 introduksjonsprogramdeltakarar og 1 på familiegjenforening. Alle desse har rett og plikt til norskopplæring. Vi kjøper desse tenestene av Haram kommune. Det er berre tre deltakarar i introduksjonsprogrammet ved utgangen av desember 2019. Frå 01.01.2020 vert desse deltakarane overført til verksemd Flykting i Ålesund kommune, avdeling Haram.

Medarbeidar

På grunn av avvikling av vaksenopplæringa og få deltakarar i introduksjonsprogram, er det no berre ein tilsett i desse tenestene. Om lag 25 % av denne stillinga vert brukt til arbeid opp mot dei busette flyktingane.

Prioriterte tiltak

Ved hjelp av tett samarbeid med NAV har det vore arbeid med å oppnå at overgangen mellom introduksjonsprogram og vidare arbeid/skulegang vert best muleg for den enkelte. Introduksjonsprogrammet er gjennomført i tråd med lov og forskrift.

Barnehage

Økonomi

Barnehagen har eit mindreforbruk på vel 700 000 kroner. Dette skuldast i hovudsak at det ikkje er nytta like mange årsverk i tenesta som budsjettert. Dette er i tråd med nedgang i barnetal. Vidare har barnehagen hatt høgare inntekter enn budsjettert. Dette skuldast i hovudsak refusjon av sjukepengar og ulike tilretteleggingsmidlar. Det er likevel forventa at barnehagen får høge KOSTRA-tal mellom anna pga. utgifter til ungdomsretta tiltak, ulike kompetansehevingstiltak og vikarutgifter knytt til tillitsvalds- og kommunereformarbeid, tilsette under utdanning og høgt sjukefråvær.

Tenester

Det er hovudvekt på allmennpedagogisk arbeid, og at leiken skal ha ein sentral plass. Vaksne sin relasjonskompetanse i samspel med barn og barna sin trivsel i kvardagen er vektlagt. Vi legg og vekt på observasjon og tidleg innsats i høve til barn som kan ha eller har behov for spesialpedagogiske tiltak, og har sett inn tiltak der det har vore aktuelt. Vi ser auke i talet på barn som treng ekstra oppfølging på språk og samhandling med andre barn. Dette fører til behov både for spesialpedagogiske tiltak knytt til individuelle behov, og generelle styrkingstiltak i barnegruppene. Fleire tiltak er sett i verk utover behov for spesialpedagogisk hjelp. Barnehagen arbeider mellom anna med systematiske gruppeaktivitetar knytt til språk og sosioemosjonell utvikling. Styrking er vidareført heile hausten 2019.

Barnehagen samarbeider med kommunal fysioterapeut, og vi gjennomfører universelle tiltak for fleire av gruppene knytt til fysisk og psykisk helse.

Pr. 01.01.19 hadde 47 barn plass i barnehagen. Med aktuell samansetting av barn over og under 3 år, utløyste barnetalet totalt 65 plassar for vår 2019. Per 12.12.19. hadde barnehagen 38 barn. Dette utløyser med bakgrunn i alderssamansetting i barnegruppene 49 plassar. Rett til barnehageplass er oppfylt.

Det er gjennomført foreldremøte og foreldresamtalar i tråd med oppsette planar, og spesialpedagogiske vedtak er m.a. fulgt opp gjennom utarbeiding av individuelle pedagogiske planar og rapportar. Barnehagen samarbeider med fleire tenester i oppfølging av einskildbarn og familiar.

Brukar og innbyggjar

Barnehagen har ikkje gjennomført nasjonal foreldreundersøking i 2019. Dette skuldast i hovudsak mangel på kapasitet i leiinga, både på grunn av reduksjon i administrasjonsressurs og deltaking i arbeidet med kommunesamanslåing.

Det er gjennomført fleire møte i Samarbeidsutvalet. Barnehagen har utarbeidd og iverksett ny plan og årshjul for foreldremøte i tenesta, med utgangspunkt i førebyggjande folkehelsearbeid. Det vert arrangert fleire foreldremøte i barnehagen i samarbeid med andre tenester. Våren 2019 vart det gjennomført temamøte for alle foreldre med 1- åringar og for alle foreldre med barn i førskulegruppe i samarbeid med førebyggjande teneste for barn og unge. Barnevernstenesta frå Ålesund deltok på foreldremøte for alle nye barn.

Medarbeidar og arbeidsmiljø

Pedagog- og personaltettleik er oppfylt i tråd med gjeldande lov og forskrift, og barnehagen har ingen pedagogar på dispensasjon. Barnehagen nyttar om lag 0,8 årsverk per 12.12.19 til spesialpedagogiske vedtak og styrkingsressurs i tillegg til minimum grunnbemanning.

Barnehagen har løyst delar av utfordring med overtalige med midlertidige permisjonar. Frå august 2019 var det ytterlegare nedgang i barnetal, og barnehagen hadde per 31.08.19 eit

reelt tal på overtalige i 1,1 årsverk på faste lønsutgifter. Etter avtale med tillitsvalde og administrativ leiing gjennomførte barnehagen prøveordning med å nytte fast tilsette i vikarbank. Frå 01.10.19 vart overtalige redusert til 0,70 årsverk pga. tilsette i delvis permisjon.



Bilda av tilsette i barnehagen tatt på avslutningsfesten for Sandøy kommune.

Det er fleire kompetansehevande tiltak i barnehagen. Ein tilsett tek grunnutdanning som barnehagelærar, og ein tilsett tek utdanninga «Barn med særskilte behov» i fagskuleutdanning. På personalmøte og planleggingsdagar har det vore internt opplegg for kompetanseheving om språkvanskar. I tillegg deltaking i barnehageprosjektet «Opp og fram – ein nyskapande barnehagesektor» saman med Ålesund, Haram, Skodje, Ørskog og Høgskulen i Volda. Barnehagens fokus i prosjektet er «Progresjon og vurdering». Som ledd i prosjektet har barnehagen m.a. fokus på læringsmiljø og pedagogisk analyse, og arbeider med å utvikle observasjons- og vurderingskompetanse knytt til barns oppleving av mestring.

Det vart gjennomført medarbeidarsamtalar vinter 2019, der tilbakemeldingane jamt over var positive, og tilsette melder om godt arbeidsmiljø og trivsel.

Prioriterte tiltak

Folkehelse og tidleg innsats

- psykisk helse, trivsel og vaksne sin relasjonskompetanse: ny faglitteratur til personalet
- pedagogisk arbeid for å fremje livsmeistring, sosial og emosjonell utvikling: vidareført utviklingsarbeidet «Opp og fram», fokus barns oppleving av mestring, læringsmiljø m.m.
- fysisk helse: leikbasert aktivitet i samarbeid med fysioterapeut i storbarnsavdeling, fysisk aktivitet i samband med song og musikk på småbarnsavdeling, samarbeid med storkjøkken om kjøp av varmmat.
- førebyggje, avdekke og hjelpe barn som har det vanskeleg: bruk av observasjonsmaterieill, pedagogisk materieill, samarbeid med andre instansar og tenester
- tilrettelegging av det allmennpedagogiske tilbodet: «Opp og fram», observasjon/vurdering av barnegruppene og konkretisering av det pedagogiske arbeidet i tråd med dette
- implementere nye rutinar for samarbeid med heimen: foreldremøte gjennomført

Språk

- barnehagen sitt språkmiljø – tiltak med fokus på språk, innkjøp av pedagogisk materieill
- leselede, bruk av bøker og språkleg aktivitet

Kompetanse og kvalitet

- ny rammeplan: vidareføring av arbeidet med «Opp og fram»
- språkløyper: fullført kompetansehevingspakke Språkvanskar
- nasjonal og lokal plan for kompetanseheving: satsingsområde, «Opp og fram»
- plan overgang barnehage og skule: arbeid i førskulegruppa gjennomført i tråd med plan
- ståstadsanalyse og nasjonal foreldreundersøking: ikkje gjennomført.

Kultur og frivillighet

Økonomi

Kulturelle tenester viste balanse ved utgangen av året.

Tenester – brukar – innbyggjar – prioriterte tiltak

Planlegging

Sandøy kommune har i samarbeid med Nordmøre og Romsdal friluftsråd gjennomført kartlegging og verdsetting av friluftsområde. Utkast til kulturminneplan er lagt fram for kommunestyret. Dette arbeidet må vidareførast i Ålesund kommune.

Kulturskolen

Sandøy kulturskole har pt 57 elevar fordelt på 65 elevplassar. Kulturskolen har eit tilpassa aktivitetsnivå gjennom året og har blant anna hatt konsertar, skolekonsert, rekrutteringskonsert, 17. mai og feiring av Sandøytunet. Fokus for kulturskolen er framover rekruttering. Det å halde på elevane utover ungdomsskolen står også på planen, og det blir vurdert ulike tiltak i tilknytning til dette, for eksempel fordjupingsfag, helgekurs og samarbeid med musikk lærarar frå andre kulturskular. Samspelprosjektet (på tvers av instrument) blir fulgt opp. Elevane synest det er kjekt og givande. Det vart for første gong halde kulturskolekonsert i kirka. Dette for å utforske nye og ulike arena som igjen gir ny inspirasjonen til kunstnerisk utvikling.



Bilda av tilsette på kulturskole og bibliotek tatt på avslutningsfesten for Sandøy kommune.

Biblioteket

Biblioteket er eit kombinasjonsbibliotek med både skule- og folkebibliotek. Biblioteket har eit svært høgt utlån av barnebøker og eit godt utlån av vaksnebøker. Sidan biblioteket no er ein del av roda til Bibliotektransporten, har det blitt ein svært stor auke av utlån av fjernlån-bøker til andre bibliotek i landet. Biblioteket er, i følgje fylkesstatistikken, eit av dei tre beste i fylket når det gjeld aktive lånarar som har vore på rundt 20 prosent av befolkninga i kommunen. Besøkstalet ligg på rundt 50 besøkande per dag. Biblioteket er ope fire dagar i veka der til saman ein dag er skulebibliotek og tre dagar er folkebibliotek. Biblioteket gjekk frå å vere ope 25 timar i veka til å vere ope 27 timar i veka i 2019. Biblioteket fungerer som møtelokale for ulike lag og organisasjonar som til dømes leseomboda.

Det har vore arbeidd aktivt med å gjere biblioteket til ein møteplass for innbyggjarane. Eit av tiltaka har vore ein auke i talet på arrangement. Sandøy bibliotek har til dømes gått saman med biblioteka i dei andre kommunane som går inn i nye Ålesund kommune, om prosjektet «Skaporama». Prosjektet fekk tildelt 1,9 millionar kroner frå ulike sponsorar. Skaporama har gått ut på å halde fem arrangement for barn i løpet av 2019. Desse arrangementa har gått på rundgang mellom biblioteka. Biblioteka i Haram, Sandøy, Skodje og Ørskog har også gått saman, og fekk tildelt midlar frå fylkesbiblioteket til ulike arrangement for å feire Bokåret

2019. Biblioteket har hatt 30 arrangement i 2019 der det til saman har vore 700 deltakarar. Skulebiblioteket har også hatt rundt 180 klassebesøk i 2019 i tillegg til besøk av barnehagen.

Bygdekino



Biblioteket er lokal kontakt for bygdekinoen. Det har vore 22 kinoframsyingar på Harøy i 2019.

Frivilligsentral – frivillig arbeid

Frivilligkoordinator tok til i stillinga hausten 2019. Frivilligkoordinator har mellom anna ansvar for ungdomsklubben Kvalen. Foreldre er frivillige der. Både foreldre og ungdomar har delteke i opp-pussing av nye lokale for ungdomsklubben. MAKS (maritimt aktivitetssenter) blir også fulgt opp av frivilligkoordinator. Det er laga rutinar for utlån, og det skal vere ei ressursgruppe, arrangerast kurs etc. Frivilligkoordinator samarbeider med andre i kommunen om ulike tiltak og har laga oversikt over frivillige lag og organisasjonar.

Medarbeidar og arbeidsmiljø

Frivilligkoordinator vart tilsett i 100% stilling frå 12. august 2019. Det er 80 % stilling i bibliotek. Desse vil inngå i det nye innbyggjartorget frå 2020. Rådgivar integrering arbeider med ulike oppgåver innanfor kulturfeltet og har avlasta einingsleiar som i delar av året har vore konstituert rektor. Kulturskolen har 4 tilsette, noko under 2 årsverk.



7.3 NAV, rus, barnevern og sosiale teneste

Økonomi

Det var eit samla mindreforbruk på snart 400 000 kroner. Sosiale tenester hadde eit lite meirforbruk mellom anna til ytingar til livsopphald. Økonomisk sosialhjelp har vore låg i kommunen dei siste åra, men det er no ein auke. Det var innsparing/mindreforbruk til barneverntiltak i forhold til budsjett.

Tenester

Endring i maks stønadstid for arbeidsavklaringspengar frå 4 til 3 år og strengare krav for å gjere unntak for innvilging av stønad utover maks tid, har ført til auka utgifter til sosialstønad som livsopphaldsyting. Av enkelttenester har det vore ein auke av brukarar som har søkt om sosialstønad til livsopphald.

I tillegg til obligatoriske tenester som ligg til NAV-kontoret, har eininga også hatt oppgåver som barnevern fram til 31.8.18, rusomsorg, delar av kommunalt næringsfond, husbanken sine låne- og tilskotsordningar og bustønad. Av sosiale tenester, har arbeidet med økonomisk rådgjeving/gjeldsrådgjeving kravd mest ressursar.

Tilbakemelding på barnevernet som vart tatt over av Ålesund kommune, har vore positive. Tilsette i barnevernstenesta i Ålesund som har hatt kontordagar lokalt.

Brukar og innbyggjar

Talet på heilt arbeidsledige i kommunen har stort sett vore stabilt gjennom heile året. Ved utgangen av 2019 var det 8 heilt arbeidsledige, noko som utgjer 1,3 % og det var 4 færre enn på same tid i 2018. Gjennomsnittet i fylket var i 2019 på 1,9% som var noko lågare enn for heile landet. Samla sjukefråvær (legemeldt) i kommunen var 4,4% i 2. kvartal 2019. Dette er også under fylkes- og landsnivået.

Det har vore regelmessige møte med integreringstenesta i kommunen. Dei flyktingane som no er ferdig i introduksjonsprogrammet, vert følgd opp av NAV når det gjeld arbeid og aktivitet.

Det vart ikkje gjennomført brukarundersøkingar i 2019. Det er brukarmedverknad gjennom deltaking i eiga sak. For å betre servicen og tenestene til brukarane, er det fleire planlagde førehandsavtalte samtalar.

Det har vore som tidlegare, vore arrangert to faste møte for næringslivet i kommunen i samarbeid med Sandøy Næringslag. Hovudtema på møta er sjukefråværsoppfølging, men også andre aktuelle tema vert teke opp.



Bilda av tilsette tatt på avslutningsfesten for Sandøy kommune.


Medarbeidar og arbeidsmiljø

Det var tidlegare fire stillingar - to statlege og to kommunale. Det vart redusert med ei stilling i 2018 då barneverntenesta vart overført til Ålesund kommune. Ei statleg stilling vart ikkje erstatta då ein tilsett sa opp stillinga si i 2019 (frå 1.6), og frå 2020 var det ytterlegare reduksjon av ei stilling frå NAV då kommunen gjekk inn i nye NAV Ålesund. Det er igjen ei kommunal stilling som vart overført til den nye kommunen. Den tilsette har i hovudsak ansvar for tidlegare Sandøy og har nokre arbeidsdagar på innbyggjartorget på Steinshamn.

Det har vore eit stort arbeidspress på dei to tilsette siste halvdel av 2019. Redusert tal tilsette som kom i tillegg til meirarbeid ved etablering av nye NAV Ålesund, gjorde at kontoret måtte prioritere strengt. Opningstidene for «drop in» vart redusert til 4 timar pr veke. Elles i veka har det vore timeavtalar. Trass betydeleg meirarbeid, vert arbeidsmiljøet opplevd som godt.

Prioriterte tiltak

Prioriterte tiltak som oppfølging av personar under 30 år og flyktningar, fleire i arbeid og færre på stønad og betre levkår for vanskelegstilte – spesielt familiar med born - har særskilt vorte fulgt opp. Fleire har fått arbeid eller er på tiltak. Dei fleste arbeidsgjevarane i kommunen har vore positive til å tilsette eller ta inn personar på tiltak (arbeidstrening). Vi nyttar også arbeidsgjevarar utanfor kommunen. Når det gjeld samarbeid med andre kommunale einingar, burde det ha vore meir av det.



7.4 Helse- og omsorgsteneste

Økonomi

Eininga hadde eit meirforbruk på vel 350 000 kroner. Det var varsla mindreforbruk på vel 1,5 mill. kroner grunna auka inntekter (statstilskot, vakansar m.m.) Det er motteke tilskot til dagsenter for menneske med demenssjukdom, kompetanse og innovasjonstilskot frå fylkesmannen, God helse midlar og tilskot frå private. Bakgrunnen for meirforbruket var auka utgifter siste del av året pga. fleire brukarar med ein til ein tiltak og større lønsutgifter enn vanleg pga. ekstra løn, uttak ferie og utgiftsført variabel løn for desember som tidlegare har blitt ført i januar. Vakansar har ført til meirutgifter til vikarbyrå og variabel løn, både ekstrahjelp, forskjøve vakter og pålagt overtid gjennom heile året.

Det er kjøpt inn noko utstyr både til helsesøster, jordmor og fysioterapeut, Det er i samarbeid med Harøy idrettslag kjøpt utstyr til lågterskeltilbod - treningspark som er klar våren 2020.

Tenester - brukar og innbyggjar

Fødselstalet er diverre lågt. Dette gir færre oppdrag for helsestasjonstenesta. Det er i 2019 ikkje ventetid på heildøgntenester, og alle bustader til pleie- og omsorgsformål var utleigd ved utgangen av året. Eininga førebur overgang til bruk av meir teknologi i tenesta, og deltek i det Nasjonale velferdsteknologiprogrammet. Implementering av nye digitale løysingar er utsett til 2020 sidan pleie- og omsorgstenesta skal skifte fagsystem.

Dagaktivitetsenteret «Møteplass» har tilbod til menneske med demenssjukdom og kan gje tilbod til inntil 12 brukarar fire dagar i veka, målsettinga er fem dagar. Det er lagt til rette for demenskontakt for å følgje opp tiltak og satsingar knytt til heimebuande med demens og dagtilbodet.

Storkjøkken har hatt tilbod om middagsservering i nærmiljøkafé og gitt gode måltidsopplevingar heile året. Storkjøkken har skulekantine 5 dagar i veka, og leverer varmmat til Harøy barnehage kvar 14. dag. Arbeidsgruppa med fokus på ernæring har vidareutvikla arbeidet med måltid, presentasjon av maten og ernæringskartlegging.



Sluttrapport for samarbeidsprosjektet for barn og unge "Kva er viktig for oss?" vart lagt fram for kommunestyret i 2019. Samlingar med tema var relasjonens kraft og foreldrerolla har vore styrkjande for det tverrfaglege samarbeidet.

Verdensdagen for psykisk helse vart med tema « Gi tid» markert på biblioteket i Sandøyhagen i samarbeid med psykisk helsearbeidar, frivilligkoordinator og bibliotekar. Kampanjen hadde som mål oppfordring til å bruke tida til å gjere ting som er godt for psykisk helse. Det var i 2019 grunna arbeid med Nye Ålesund ei mindre markering enn tidlegare år.

I slutten av året vart det lagt til rette for legevaktsatelitt med oppstart januar 2020. Sjukepleiarar som inngår i ordninga, har fått eigen avtale om avlønning/kompetanseheving.

Medarbeidar og arbeidsmiljø

Vakansar er ugunstig for effektivitet, fordeling av oppgåver og forutsigbarheit. Arbeidsplanar vart omarbeidd sommaren 2019 for tilpassing til brukarbehov og for å redusere ekstra utgifter knytt til vakansar.

Det er sett av meir tid til internundervising, fagutvikling, felles forståing og førebuing til ny kommune. Tilsette har bidrege godt til at brukarretta tenester har god kvalitet. Vikarbyrå vert fortsatt nytta for å dekke noko av vakansen og redusere slitasje på fast tilsette sjukepleiarar. Avgang til andre stillingar og pensjon gjev diverre høgare vaktbelastning på dei som er i tenesta, for å dekke brukarbehov. Fleire tilsette har hatt verv som har kravd ekstra innsats i arbeidet med å bygge Nye Ålesund.



Bilda av tilsette frå helse og omsorg og legetenesta tatt på avslutningsfesten for Sandøy kommune.

Det blir arbeidd målretta med rekrutteringsarbeidet gjennom inntak av elevar til jobbskygging, praksiselevar og unge ferievikarar. Fire sjukepleiestudentar med fast avtale om arbeid på helg har fått utdanningstilskot frå kommunen gjennom kompetanse og innovasjonstilskot frå fylkesmannen. Vikarar og fast tilsett har starta utdanningsløp for å kvalifisere seg til fagbrev som helsefagarbeidar. Eininga har fire lærlingar. Det er laga rekrutteringsfilm.

Det er gjennomført vernerundar, og helse, miljø og tryggleiksplan for 2018- 2019 er evaluert og revidert med fokus på lokal arbeidsplass, kompetanse og rutinar. Leiing og tilsette har førebudd seg til ny kommune der også Nordøyane skal inngå i omsorgsdistriktet. Nokre av dagens tenester innan helse og omsorg går over til andre einingar eller kommunalområde.

Prioriterte tiltak

Leve heile livet (ei kvalitetsreform for eldre): I heildøgnsomsorg er nattfaste redusert, og middag vert no servert kl. 16.00. Det er fast tilbod om fem måltid. Dagaktivitetstilbodet «Møteplass» arrangerer m.a. seniordans kafé. Det er gjennomført kurs knytt til deltaking i «Demensvennleg samfunn» - om å leve med demens og møte i nærmiljøet. Det er fokus på tilrettelegging for aktivitet- og treningsgrupper med turar, sykling og besøk til nærrområde. Nye sansehagar har gitt godt tilbod til aktivitet. «Musikk og trening gir mening» er fast tiltak i heildøgnsomsorg, dagaktivitetssenter og kan bli gitt som individuelle tiltak. Det er brei semje om at tiltaka gjev gode opplevingar for brukarar og bør vidareførast i «aktivitetsdosett».

Det vert arbeidd med pasientsentrert omsorg med fokus på meistring og mulegheiter, særleg ernæring og fysisk aktivitet. Det er ikkje starta eige prosjekt om kvardagsrehabilitering grunna for liten kapasitet til gjennomføring i 2019. Det er vektlagt samanheng i tenestene gjennom pasientansvarleg pleiar, tverrfagleg helseteam, pasientforløp for eldre multisjuka, tilbod om palliativ plan og høgare pårørande involvering.

Folkehelse: Kommunen fekk tilskot til folkehelsekoordinator innan God helse partnerskapet. Eksempel på tiltak: Aktivitetsveka der 71 barn og unge deltok i skuleferien, skulekantine/

skulemat, fysioterapeut i barnehage, samarbeidstiltak fysioterapeut /musikkterapeut, ulike arrangement/møteplassar, innkjøp av lågterskel treningspark. Godt samarbeid i kommunen gjer at ein lykkast med aktivitetsveka på 7. året. Tiltaket er og støtta av lokale bedrifter.

Lære heile livet (kompetansereform i arbeidslivet): Fagplan for kompetanse i eininga har fokus på intern læring og kva kompetanse som trengs for å yte gode tenester. Etter mange år med studiepermisjonar er det i 2019 prioritert lokale opplæringstiltak. Digital førsteval må få ytterlegare fokus, m.a. bruk av E-læring og Skype. To tilsette har i 2019 delteke i arbeidet med å utvikle den nye helseplattforma. Delegert mynde for medikament handtering er gjennomgått og oppdatert. Det er utdanna ProAct instruktørar for opplæring av alle tilsette i behandling av akutt sjuke pasientar.



Nytt fellesskap – førebuing til ny kommune og møte med nye kollegaer.

7.5 Teknisk teneste

Økonomi

Eininga har eit meirforbruk på 3,9 mill. kroner. Dei største avvika var innan vassforsyning. Det var også avvik for utleigebustader og eigedomar. Avviket på vassforsyning skuldast m.a. vasslekkasje på rør til Ona. Når sjølvkostområde går i minus, blir dette belasta kommunekassa. Ut frå sjølvkostreglane blir dette dei neste åra dekt inn igjen ved auka gebyr for tenestene. Avviket på utleigebustader skuldast i hovudsak lågare husleigeinntekter enn budsjettet.

Tenester – brukar og innbyggjar

Det er tilsett fagarbeidar som skal ha ansvar for vintervedlikehald og kommunegartneroppgåver. Det er ankaffa ny traktor som skal nyttast til brøyting og kantklipping, denne blir levert tidleg i februar 2020. Ny brannbil blir levert april 2020.

Mange prosjekt og svært mykje reformarbeid har ført til at eininga ikkje har vore i stand til å følgje opp alle spørsmål, ønske og søknadar om saker som ligg utafor forskriftsfesta område. Einiga har levert mykje, men ikkje klart å levere alt som var vedtatt i budsjett og handlingsplan. Saker, prosjekt og planar er overlevert til den nye kommunen, og vi forventar at alt vert følgt opp vidare på ein god måte.

Medarbeidar og arbeidsmiljø

2019 har vore svær hektisk og prega av innspurten for bygging av ny kommune i tillegg til mykje arbeid med igangsetting og fullføring av prosjekt i kommunen. Det har vore eit svært stor arbeidspress i eininga, og det er utvilsamt at dette har påverka medarbeidarar og arbeidsmiljøet negativt. Dei tilsette har gjort ein svært god jobb, og strekt seg langt for å levere, men dagane har ikkje strekt til.



Bilda av tilsette i teknisk og brannvesenet tatt på avslutningsfesten for Sandøy kommune.

Prioriterte tiltak

Prosjektstyring: Fleire store prosjekt har kravd mykje av eininga i 2019. Måsvikremma syd bustadfelt, bygg 3 og 4 Sandøytunet, Harøy gravplass, oppgradering kommunal veg, tursti Store og Litle-Harøyburet og utskifting av eternitt-leidningar på vassanlegget er dei største. Alle eternitt-leidningane på vassanlegget er no bytta ut. Med so låg bemanning og stort arbeidspress har det vore krevjande å halde god styring på alle prosjekta. Det blir på neste side gitt ei samla oversikt over status for ulike prosjekt.

Kommunereform: Teknisk administrasjon har nok samla sett brukt om lag like mykje ressursar til kommunereform som til eiga drift i 2019.

Brannførebygging: Det er gjennomført 6. klasseopplæring, barnehagebesøk, og det er gjennomført brannsløkkeopplæring for alle tilsette.

7.5 Prosjektstatus

	Prosjekt	Status
110	IKT-strategi	Del-prosjekt for velferdsteknologi er gjennomført. Del-prosjektet telefonisentral er ferdigstilt og avslutta.
111	Arkivdetaljerings IKA	Prosjektet er i samarbeid med Interkommunalt Arkiv Møre og Romsdal (løpande framdrift).
140	Harøy kirke - Nye gravplasser	Leverandør Odd Småge AS er valgt. Prosjektet starta opp januar 2020.
141	Harøy kirke - Maling utvendig	Ferdig. Sluttrapport for prosjektet er politisk behandla i sak 2019/61
803	Bustadprosjekt 2016	Ferdig. Sluttrapport for prosjektet er politisk behandla i sak 2019/62. Under arbeid: Ein rest på gangvegforbindelse står att og er bevilga egne midlar i same sak.
812	Oppgradering kommunal veg	Påbegynt. Oppgradert med nytt dekke mellom anna på Husøya, Breivika, Skulevegen og Steinshamn.
828	Asfaltering komm. byggefelt	Fullført. Prosjektet blir utført i oktober og november 2019
849	Måsvikremma - syd	Prosjektet er fullført. Byggefeltet var tatt over 9.12.19.
855	Kloakk Ona syd	Utsatt. Prosjekt er lagt inn i investeringsprogrammet til Nye Ålesund kommune.
867	Veg/adresse prosjekt	Utsatt. Plan må omarbeidast på grunn av forkjørsregulering av fylkesvegane.
876	Byggeprosjekt Sandøytunet	Fullført. Prosjektrapport og prosjektrekneskap behandla i kommunestyret.
877	Følgjeprojekt Sandøytunet	Avventar sluttoppgjør før rapportering
878	Måsvikremma syd - utbygging vann	Sjå prosjekt 849 – fullført.
879	Måsvikremma syd - utbygging avløp	Sjå prosjekt 849 – fullført.
880	Harøy barnehage - Nytt tak	Prosjektet er utsatt då ein ikkje har hatt tilstrekkeleg med ressursar til å følgje opp prosjektet. Behovet er meldt inn til nye Ålesund kommunale Eigedom.
884	Oppgradering brannstasjon	Utsatt. Prosjektet blir sett i samanheng med prosjekt for ny brannstasjon.
887	Sandøytunet - Sjukesignalanlegg	Prosjektet er i slutfasen, avslutta 2019.
888	Renovering bygg 3-4, Sandøytunet	Fullført.
889	Harøy skule - uteområde	Planlegging og prosjektering gjennomført. Utlysing planlagt gjennomført av ny kommune.
890	Sandøytunet - parkeringsplasser	Fullført, manglar skilting
891	Røsok og Myklebust vassverk	Utsatt. Prosjekt er lagt inn i investeringsprogrammet til Nye Ålesund kommune.
892	Parkeringsplass Store-Rasmussteinen	Utsatt. Prosjekt er lagt inn i investeringsprogrammet til Nye Ålesund kommune.
893	Tursti - Store og Litle-Harøyburet	Kontrakt inngått. Prosjektet starta opp – vert fullført i august 2020.
894	Harøy brannstasjon - forprosjektering	Arkitektar er i gang med forprosjekt/skisseprosjekt.

Utvikling av rådhusomtå – evt riving av gamle rådhuset - må handterast av ny kommune. Dette gjeld også utbetring av kryss fylkesvei 208.



Sandøy kommune-
under høg himmel med vid horisont



Årsrekneskap 2019

Resultatrekneskap

Balanse

Notar til rekneskapet

Økonomisk oversikt - drift	Regnskap	Reg. budsjett	Oppr.budsjett	Regnskap i fjor
Driftsinntekter				
Brukerbetalinger	3.791.589,40	3.577.000,00	3.577.000,00	4.371.599,21
Andre salgs- og leieinntekter	14.004.862,38	15.171.000,00	15.171.000,00	13.293.462,09
Overføringer med krav til motytelse	12.786.023,01	3.824.000,00	3.824.000,00	10.762.756,50
Rammetilskudd	52.159.507,00	52.620.000,00	54.880.000,00	53.244.367,00
Andre statlige overføringer	9.072.523,03	5.106.000,00	5.106.000,00	9.491.222,55
Andre overføringer	19.857,00	192.000,00	192.000,00	203.750,00
Skatt på inntekt og formue	43.169.071,92	40.400.000,00	38.700.000,00	39.378.218,79
Eiendomsskatt	1.790.749,80	1.800.000,00	1.800.000,00	1.700.344,68
Andre direkte og indirekte skatter	0,00	0,00	0,00	0,00
Sum driftsinntekter	136.794.183,54	122.690.000,00	123.250.000,00	132.445.720,82
Driftsutgifter				
Lønnsutgifter	76.463.304,62	72.118.000,00	72.018.000,00	72.917.808,46
Sosiale utgifter	17.680.028,01	16.026.000,00	14.858.000,00	17.310.365,28
Kjøp av varer og tj som inngår i tj.produksjon	29.769.940,19	23.661.000,00	23.619.000,00	22.329.789,35
Kjøp av tjenester som erstatter tj.produksjon	8.022.474,70	9.575.000,00	9.575.000,00	8.196.945,80
Overføringer	9.309.460,52	8.935.000,00	8.740.000,00	7.614.898,15
Avskrivninger	12.850.646,00	10.610.000,00	10.610.000,00	9.497.437,00
Fordelte utgifter	-4.521.936,83	-2.595.000,00	-1.950.000,00	-1.395.426,68
Sum driftsutgifter	149.573.917,21	138.330.000,00	137.470.000,00	136.471.817,36
Brutto driftsresultat	-12.779.733,67	-15.640.000,00	-14.220.000,00	-4.026.096,54
Finansinntekter				
Renteinntekter og utbytte	5.595.943,19	6.150.000,00	6.030.000,00	3.653.808,01
Gevinst på finansielle instrumenter (omløpsmidler)	0,00	0,00	0,00	0,00
Mottatte avdrag på utlån	12.000,00	10.000,00	10.000,00	7.000,00
Sum eksterne finansinntekter	5.607.943,19	6.160.000,00	6.040.000,00	3.660.808,01
Finansutgifter				
Renteutgifter og låneomkostninger	5.803.390,87	5.200.000,00	4.900.000,00	4.696.151,17
Tap på finansielle instrumenter (omløpsmidler)	0,00	0,00	0,00	0,00
Avdrag på lån	7.999.469,00	8.000.000,00	9.500.000,00	6.700.652,00
Utlån	0,00	18.000,00	18.000,00	30.000,00
Sum eksterne finansutgifter	13.802.859,87	13.218.000,00	14.418.000,00	11.426.803,17
Resultat eksterne finanstransaksjoner	-8.194.916,68	-7.058.000,00	-8.378.000,00	-7.765.995,16
Motpost avskrivninger	12.850.646,00	10.610.000,00	10.610.000,00	9.497.437,00
Netto driftsresultat	-8.124.004,35	-12.088.000,00	-11.988.000,00	-2.294.654,70
Interne finanstransaksjoner				
Bruk av tidligere års regnsk.m. mindreforbruk	543.716,10	543.716,00	0,00	3.423.777,19
Bruk av disposisjonsfond	10.730.000,00	10.730.000,00	10.630.000,00	600.000,00
Bruk av bundne fond	537.767,13	675.000,00	675.000,00	2.268.564,56
Sum bruk av avsetninger	11.811.483,23	11.948.716,00	11.305.000,00	6.292.341,75
Overført til investeringsregnskapet	439.456,00	439.456,00	0,00	427.101,00
Dekning av tidligere års regnsk.m. merforbruk	0,00	0,00	0,00	0,00
Avsatt til disposisjonsfond	104.260,10	104.260,00	-683.000,00	2.438.676,19
Avsatt til bundne fond	13.553,00	-683.000,00	0,00	588.193,76
Sum avsetninger	557.269,10	-139.284,00	-683.000,00	3.453.970,95
Regnskapsmessig mer/mindreforbruk	3.130.209,78	0,00	0,00	543.716,10

Rekneskapsskjema 1A	Rekneskap 2019	Registrert budsjett	Opprinneleg budsjett	Rekneskap 2018
Rekneskapsskjema 1A – drift				
Skatt på inntekt og formue	43 169 072	40 400 000	38 700 000	39 378 219
Ordinært rammetilskot	52 159 507	52 620 000	54 880 000	53 244 367
Skatt på eigedom	1 790 750	1 800 000	1 800 000	1 700 345
Andre direkte eller indirekte skattar	0	0	0	-
Andre generelle statstilskot	9 072 523	5 106 000	5 106 000	9 491 223
Sum frie disponible inntekter	106 191 852	99 926 000	100 486 000	103 814 153
Renteinntekter og utbytte	5 595 943	6 150 000	6 030 000	3 653 808
Gevinst finansielle instrument (omløpsmidlar)	0	0	0	-
Renteutg.,provisjonar og andre fin.utg.	5 803 391	5 200 000	4 900 000	4 696 151
Tap finansielle instrument (omløpsmidlar)	0	0	0	-
Avdrag på lån	7 999 469	8 000 000	9 500 000	6 700 652
Netto finansinnt./utg.	-8 206 917	-7 050 000	-8 370 000	-7 742 995
Til dekning av tidligere reknsk.m. merforbruk	0	0	0	-
Til ubundne avsettingar	104 260	104 260	-683000	2 438 676
Til bundne avsettningar	13 553	-683 000	0	588 194
Bruk av tidligare reknsk.m. mindreforbruk	543 716	543 716	0	3 423 777
Bruk av ubundne avsettingar	10 730 000	10 730 000	10 630 000	600 000
Bruk av bundne avsettingar	537 767	675 000	675 000	2 268 565
Netto avsettingar	11 693 670	12 527 456	11 988 000	3 265 472
Overført til investeringsrekneskapen	439 456	439 456	0	427 101
Til fordeling drift	109 239 149	104 964 000	104 104 000	98 909 529
Sum fordelt til drift (fra skjema 1B)	106 108 939	104 964 000	104 104 000	98 365 813
<i>Rekneskapsmessig meir/mindreforbruk</i>	<i>3 130 210</i>	<i>0</i>	<i>0</i>	<i>543 716</i>

Regnskapsskjema 1B	Regnskap 2019	Budsjett (end) 2019	Budsjett 2019	Regnskap 2018
1 FOLKEVALTE STYRINGSORGAN OG FELLESUTGIFTER	20 013 733	19 207 000	18 962 000	21 093 875
2 UNDERVISNINGSTENESTER	23 099 784	23 081 000	23 081 000	19 446 363
3 BARNEHAGETENESTER	6 979 103	7 707 000	8 352 000	7 423 347
4 SOSIALE TENESTER	1 717 788	2 104 000	2 104 000	1 689 888
5 HELSE OG OMSORGSTENESTER	38 042 832	37 683 000	37 683 000	34 635 348
7 KULTURELLE TENESTER	2 861 470	2 876 000	2 876 000	2 294 070
8 TEKNISKE TENESTER	13 055 706	9 185 000	9 185 000	9 667 321
SUM	105 770 416	101 843 000	102 243 000	96 250 212
FELLES INNTEKTER OG UTGIFTER	338 523	3 121 000	1 861 000	2 115 601
SUM FORDELT IHHT. SKJEMA 1A	106 108 939	104 964 000	104 104 000	98 365 813

Økonomisk oversikt - investering	Regnskap	Reg. budsjett	Oppr.budsjett	Regnskap i fjor
Inntekter				
Salg av driftsmidler og fast eiendom	180.000,00	0,00	0,00	0,00
Andre salgsinntekter	0,00	0,00	0,00	30.000,00
Overføringer med krav til motytelse	3.570.916,00	0,00	0,00	4.685.683,00
Kompensasjon for merverdiavgift	8.177.360,15	9.056.000,00	7.106.000,00	14.641.820,83
Statlige overføringer	14.800.000,00	350.000,00	300.000,00	485.000,00
Andre overføringer	0,00	375.000,00	375.000,00	200.000,00
Renteinntekter og utbytte	0,00	0,00	0,00	0,00
Sum inntekter	26.728.276,15	9.781.000,00	7.781.000,00	20.042.503,83
Utgifter				
Lønnsutgifter	0,00	0,00	0,00	708.795,00
Sosiale utgifter	0,00	0,00	0,00	0,00
Kjøp av varer og tj som inngår i tj.produksjon	35.031.889,03	55.969.000,00	37.875.000,00	83.908.121,93
Kjøp av tjenester som erstatter tj.produksjon	0,00	0,00	0,00	0,00
Overføringer	8.177.360,15	9.056.000,00	7.106.000,00	14.641.820,83
Renteutgifter og omkostninger	0,00	0,00	0,00	0,00
Fordelte utgifter	0,00	0,00	0,00	0,00
Sum utgifter	43.209.249,18	65.025.000,00	44.981.000,00	99.258.737,76
Finansransaksjoner				
Avdrag på lån	110.119,00	0,00	0,00	85.715,00
Utlån	130.000,00	0,00	0,00	0,00
Kjøp av aksjer og andeler	1.747.151,00	1.275.000,00	0,00	494.456,00
Dekning av tidligere års udekket	439.456,00	439.456,00	0,00	427.101,00
Avsatt til ubundne investeringsfond	30.000,00	0,00	0,00	0,00
Avsatt til bundne investeringsfond	74.635,00	0,00	0,00	1.919,00
Sum finansieringstransaksjoner	2.531.361,00	1.714.456,00	0,00	1.009.191,00
Finansieringsbehov	19.012.334,03	56.958.456,00	37.200.000,00	80.225.424,93
Dekket slik:				
Bruk av lån	17.093.099,03	55.044.000,00	37.200.000,00	78.270.036,33
Salg av aksjer og andeler	0,00	0,00	0,00	0,00
Mottatte avdrag på utlån	184.754,00	0,00	0,00	87.634,00
Overført fra driftsregnskapet	439.456,00	439.456,00	0,00	427.101,00
Bruk av tidligere års udisponert	0,00	0,00	0,00	0,00
Bruk av disposisjonsfond	0,00	0,00	0,00	300.000,00
Bruk av bundne driftsfond	0,00	0,00	0,00	0,00
Bruk av ubundne investeringsfond	1.295.025,00	1.475.000,00	0,00	701.197,60
Bruk av bundne investeringsfond	0,00	0,00	0,00	0,00
Sum finansiering	19.012.334,03	56.958.456,00	37.200.000,00	79.785.968,93
Udekket/udisponert	0,00	0,00	0,00	-439.456,00

Skjema 2A - Investering

	Rekneskap 2019	Registrert Budsjett	Opprinneleg Budsjett	Rekneskap 2018
Investeringar i anleggsmidlar	43 209 249	65 025 000	44 981 000	99 258 738
Utlån og forskotteringar	130000	0	0	0
Kjøp av aksjar og andelar	1 747 151	1 275 000	0	494 456
Avdrag på lån	110 119	0	0	85 715
Dekking av tidligare års udekka	439 456	439 456	0	427 101
Avsettingar	104 635	0	0	1 919
Årets finansieringsbehov	45 740 610	66 739 456	44 981 000	100 267 929
Finansiert slik:				
Bruk av lånemidlar	17 093 099	55 044 000	37 200 000	78 270 036
Inntekter frå sal av anleggsmidlar	180 000	0	0	0
Tilskot til investeringar	14 800 000	725 000	675 000	685 000
Kompensasjon for meirverdiavgift	8 177 360	9 056 000	7106000	14 641 821
Mottatte avdrag på utlån og refusjonar	3 755 670	0	0	4 773 317
Andre inntekter	0	0	0	30 000
Sum ekstern finansiering	44 006 129	64 825 000	44 981 000	98 400 174
Overført frå driftsrekneskapen	439 456	439 456	0	427 101
Bruk av tidligare års udisponert	0	0	0	0
Bruk av avsettingar	1 295 025	1 475 000	0	1 001 198
Sum finansiering	45 740 610	66 739 456	44 981 000	99 828 473
Udekka/udisponert	0	0	0	-439 456

Skjema 2B – Investering

Rekneskapsskjema 2B	Regnskap 2019	Buds(end) 2019	Budsjett 2019	Regnskap 2018
102 Datasystem økonomi	43 750	-	-	-
105 Arbeidsplanverktøy	-	-	-	303 624
106 Elektronisk møtebehandling	-	-	-	241 061
109 Dataprojekt - Sandøytunet	-	-	-	537 079
110 IKT-strategi	-	2 187 000	2 187 000	-
111 Arkivdetaljering IKA	423 790	-	-	966 651
114 Telefonisentral	10 531	-	-	78 235
140 Harøy kirke - Nye gravplasser	512 244	6 000 000	6 000 000	45 316
141 Harøy kirke - Maling utvendig	2 589	79 000	-	1 603 525
251 Datautstyr organisasjon	-	-	-	314 659
511 Treningspark Harøy stadion	238 645	-	-	-
604 Velferdsteknologi	97 249	-	-	-
803 Bustadprosjekt 2016	112 128	1 903 000	-	11 553 857
810 Utskifting eternittjør	-	-	-	285 567
812 Oppgradering kommunal veg	3 286 001	1 250 000	-	-
828 Asfaltering komm. byggefelt	-	-	1 250 000	424 765
832 Turstianlegg	-	-	-	44 500
849 Måsvikremma - syd	9 691 779	10 125 000	10 125 000	3 924 579
855 Kloakk Ona syd	-	500 000	500 000	-
856 Høgdebasseng Myklebust	-	1 680 000	-	7 969 295
867 Veg/adresse prosjekt	-	625 000	625 000	-
871 Harøy stadion	-	-	-	7 556 001
876 Byggeprosjekt Sandøytunet	20 514 746	7 832 000	-	58 237 951
878 Måsvikremma syd - utbygging vann	710 633	3 000 000	3 000 000	332 497
879 Måsvikremma syd - utbygging avløp	292 232	1 000 000	1 000 000	901 229
880 Harøy barnehage - Nytt tak	-	875 000	875 000	-
881 Klatrevegg I.P Huse-hallen	-	-	-	1 485 210
882 Grasklippartraktor	-	-	-	193 813
883 Sikringsgjerde Harøy barnehage	-	-	-	337 093
884 Oppgradering brannstasjon	-	1 500 000	1 500 000	-
885 Finnøy fiskerihamn	-	-	-	900 000
887 Sandøytunet - Sjuke-signalanlegg	320 544	-	-	1 022 233
888 Renovering bygg 3-4, Sandøytunet	2 658 319	5 425 000	1 500 000	-
889 Harøy skule - uteområde	215 581	6 250 000	6 250 000	-
890 Sandøytunet - parkeringsplasser	-	2 312 000	250 000	-
891 Røsok og Myklebust vassverk	-	300 000	300 000	-
892 Parkeringsplass Store-Rasmussteinen	-	625 000	625 000	-
893 Tursti - Store og Litle-Harøyburet	14 500	1 782 000	1 469 000	-
894 Harøy brannstasjon - forprosjektering	137 899	150 000	150 000	-
895 FV 208 - utbetring kryss	-	250 000	250 000	-
896 FV 207 - gangveg	44 625	750 000	375 000	-
897 Brannbil	1 578 176	6 250 000	6 250 000	-
898 Oppgradering Sandøyhagen - inventar	414 487	500 000	500 000	-
900 Brøyteutstyr 2019	1 888 801	1 875 000	-	-
TOTALT	43 209 249	65 025 000	44 981 000	99 258 740

Oversikt - balanse

Regnskap 2019

Regnskap 2018

EIENDELER

Anleggsmidler	609.536.290,82	572.448.178,05
Herav:		
Faste eiendommer og anlegg	381.722.934,58	351.532.394,19
Utstyr, maskiner og transportmidler	7.558.942,24	7.912.204,86
Utlån	13.538.112,00	13.629.271,00
Konserninterne langsiktige fordringer	0,00	0,00
Aksjer og andeler	10.936.068,00	9.188.917,00
Pensjonsmidler	195.780.234,00	190.185.391,00
Omløpsmidler	124.747.247,25	121.052.372,85
Herav:		
Kortsiktige fordringer	6.446.243,99	11.277.000,57
Konserninterne kortsiktige fordringer	0,00	0,00
Premieavvik	8.925.091,00	6.696.728,00
Aksjer og andeler	85.421.478,00	89.559.150,00
Sertifikater	0,00	0,00
Obligasjoner	0,00	0,00
Derivater	0,00	0,00
Kasse, postgiro, bankinnskudd	23.954.434,26	13.519.494,28
SUM EIENDELER	734.283.538,07	693.500.550,90
EGENKAPITAL OG GJELD		
Egenkapital	181.750.100,27	169.352.898,88
Herav:		
Disposisjonsfond	22.103.869,40	32.729.609,30
Bundne driftsfond	1.537.995,35	2.062.209,48
Ubundne investeringsfond	52.471.127,06	53.736.152,06
Bundne investeringsfond	829.615,74	754.980,74
Regnskapsmessig mindreforbruk	3.130.209,78	543.716,10
Regnskapsmessig merforbruk	0,00	0,00
Udisponert i inv.regnskap	0,00	0,00
Udekket i inv.regnskap	0,00	-439.456,00
Kapitalkonto	102.763.282,94	81.051.687,20
Endring i regnskapsprinsipp som påvirker AK (drift)	-1.086.000,00	-1.086.000,00
Endring i regnskapsprinsipp som påvirker AK (inves)	0,00	0,00
Langsiktig gjeld	519.282.826,00	498.174.408,00
Herav:		
Pensjonsforpliktelser	223.751.293,00	217.382.692,00
Ihendehaverobligasjonslån	0,00	0,00
Sertifikatlån	0,00	0,00
Andre lån	295.531.533,00	280.791.716,00
Konsernintern langsiktig gjeld	0,00	0,00
Kortsiktig gjeld	33.250.611,80	25.973.244,02
Herav:		
Kassekredittlån	0,00	0,00
Annen kortsiktig gjeld	33.227.792,80	25.973.244,02
Derivater	0,00	0,00
Konsernintern kortsiktig gjeld	22.819,00	0,00
Premieavvik	0,00	0,00
SUM EGENKAPITAL OG GJELD	734.283.538,07	693.500.550,90
MEMORIAKONTI		
Memoriakonto	12.509.818,12	6.777.917,15
Herav:		
Ubrukte lånemidler	12.509.818,12	6.777.917,15
Ubrukte konserninterne lånemidler	0,00	0,00
Andre memoriakonti	0,00	0,00
Motkonto for memoriakontiene	-12.509.818,12	-6.777.917,15

Notar

Rekneskapsprinsipp

Rekneskapsprinsippet er avlagd i samhøve med god kommunal rekneskapskikk, herunder kommunale rekneskapsstandardar (KRS) utgitt av Forening for god kommunal regnskapskikk (GKRS).

Oppstilling

Forskriftsbestemte notar:

Note 1: Arbeidskapital

Note 2: Pensjon

Note 3: Garantiansvar

Note 4: Fordringar og gjeld til kommunale føretak, bedrifter og samarbeid (ikkje aktuell)

Note 5: Aksjar og andelar i varig eie

Note 6: Avsetning og bruk av fond

Note 7: Kapitalkonto

Note 8: Sal av finansielle anleggsmidlar

Note 9: Interkommunal samarbeid etter kommuneloven §27

Andre notar etter god kommunal rekneskapskikk (GKRS):

Note 10: Vesentlege postar i rekneskapet

Note 11: Vesentlege transaksjonar

Note 12: Anleggsmidlar

Note 13: Investeringsoversikt

Note 14: Marknadsbaserte finansielle omløpsmidlar

Note 15: Obligasjonar

Note 16: Langsiktig gjeld og avdrag

Note 17: Endringar av rekneskapsprinsipp

Note 18: Strykningar (ikkje aktuell)

Note 19: Vesentlege forpliktelsar

Note 20: Usikre forpliktelsar og hendelser etter balansedagen

Note 21: Vesentleg tap på utlån og forskutteringar

Note 22: Netto driftsresultat

Note 23: Ytelse til ledende personar og revisor

Note 24: Sjølvkost

Note 1 – Arbeidskapital

Balanseregnskapet :	31.12.	01.01.	Endring
2.1 Omløpsmidler	124 747 247	121 052 372	

2.3 Kortsiktig gjeld	33 250 612	25 973 244	
Arbeidskapital	91 496 635	95 079 128	-3 582 493

Drifts- og investeringsregnskapet :	Beløp	Sum
Anskaffelse av midler :		
Inntekter driftsregnskap	136 794 183	
Inntekter investeringsregnskap	26 728 276	
Innbet.ved eksterne finanstransaksjoner	22 885 796	
Sum anskaffelse av midler	186 408 256	186 408 256
Anvendelse av midler :		
Utgifter driftsregnskap	136 723 271	
Utgifter investeringsregnskap	43 209 249	
Utbetalinger ved eksterne finanstransaksjoner	15 790 130	
Sum anvendelse av midler	195 722 650	195 722 650
Anskaffelse - anvendelse av midler		-9 314 394
Endring ubrukte lånemidler (økning +/-reduksjon-)		5 731 901
Endring arbeidskapital i drifts-og investeringsregnskap		-3 192 970
Endring arbeidskapital i balansen		-3 582 493
Differanse (forklares nedenfor)		0

Note 2 – Pensjonar

Pensjonsordninga i Kommunal landspensjonskasse (KLP)

PENSJONSKOSTNADER	2018	2019
Årets opptjening	6 910 583	6 881 375
Rentekostnad	7 475 285	7 773 477
Brutto pensjonskostnad	14 385 868	14 654 852
Forventet avkastning	-7 419 606	-7 593 319
Netto pensjonskostnad	6 966 262	7 061 533
Sum amortisert premieavvik	1 021 859	1 349 652
Administrasjonskostnad/Rentegaranti	552 095	445 372
Samlet kostnad (inkl. administrasjon)	8 540 216	8 856 557
PREMIEAVVIK	2018	2019
Innbetalt premie/tilskudd (inkl. adm.)	9 812 909	10 873 684
Administrasjonskostnad/Rentegaranti	-552 095	-445 372
Netto pensjonskostnad	-6 966 262	-7 061 533
Premieavvik	2 294 552	3 366 779

PENSJONSFORPLIKTELSE	31.12.2018	31.12.2019
	ESTIMAT	ESTIMAT
Brutto påløpt forpliktelse	191 393 042	198 380 332
Pensjonsmidler	173 965 766	177 817 862
Netto forpliktelse før arb.avgift	17 427 276	20 562 470

SPESIFIKASJON AV BRUTTO PENSJONSFORPLIKTELSE UB - ESTIMAT	2019
Overførte/mottatte pensjonsforpliktelser 1.1	0
Brutto pensjonsforpl. IB 1.1 - estimat i fjor samt fisjon/fu	191 393 042
Estimatavvik forpliktelse IB 1.1	-207 485
Overførte/mottatte avvik	0
Faktisk forpliktelse	191 185 557
Årets opptjening	6 881 375
Rentekostnad	7 773 477
Utbetalinger	-7 460 077
Brutto pensjonsforpliktelse UB 31.12	198 380 332

SPESIFIKASJON AV BRUTTO PENSJONSMIDLER UB - ESTIMAT	2019
Overførte/mottatte pensjonsmidler 1.1	0
Brutto pensjonsmidler IB 1.1	173 965 766
Estimatavvik midler IB 1.1	-6 709 458
Overførte/mottatte avvik	0
Faktiske pensjonsmidler	167 256 308
Innbetalt premie/tilskudd (inkl. adm.)	10 873 684
Administrasjonskostnad/Rentegaranti	-445 372
Utbetalinger	-7 460 077
Forventet avkastning	7 593 319
Brutto pensjonsmidler UB 31.12	177 817 862

Note 3 – Garantiansvar

Note 5 – Aksjar og andre finansielle anleggsmidlar

Selskapets navn	Eierandel i selskapet	Balanseført verdi 31.12.2019	Balanseført verdi 01.01.2019
Bergmoprodukter A/S	0,8 %	kr 9 000	kr 9 000
A/S Norøyvegen	41,5 %	kr 2 960 000	kr 2 960 000
Møreaksen A/S	> 1,0 %	kr 6 500	kr 6 500
Samspleis A/S	1,1 %	kr 40 000	kr 40 000
KLP-egenkapital		kr 5 286 401	kr 4 877 250
Sandøy Energi AS	100,0 %	kr 1 000 000	kr 1 000 000
Håp i Havet Eiendom A/S	51,0 %	kr 1 275 001	kr 1
Øyvon A/S	100,0 %	kr 110 000	kr 110 000
Hareid fastlandssamband AS	0,1 %	kr 10 000	kr 10 000
Muritunet A/S	0,2 %	kr 29 000	kr 29 000
Destinasjon Molde og Romsdal A/S	2,9 %	kr 17 066	kr 17 066
Utviklingsforum for Ålesund Lufthamn	2,5 %	kr 25 000	kr 25 000
The North West AS	3,4 %	kr 105 100	kr 105 100
Møre og Romsdal Revisjon SA	-	kr 63 000	kr -
Sum		kr 10 936 068	kr 9 188 917

Kommunen har auka andelen av aksjar i KLP med kr. 409.151, og betalt andelskapital i Møre og Romsdal Revisjon SA med kr. 63.000,- ihht. Innbyggjartal i kommunen. Kommunen har også forhøgd aksjekapitalen i Håp i Havet Eigedom AS med kr. 1.275.000,-.

Note 6 – Avsetjing og bruk av fond

Fond samlet	Beholdning 01.01.2019	Avsetninger	Bruk av fond i driftsregnskapet	Bruk av fond i inv.regnskapet	Beholdning 31.12.2019
Disposisjonsfond	kr 32 729 609	kr 104 260	kr 10 730 000	kr -	kr 22 103 869
Bundne driftsfond	kr 2 062 209	kr 13 553	kr 537 767	kr -	kr 1 537 995
Ubundne investeringsfond	kr 53 736 152	kr 30 000		kr 1 295 025	kr 52 471 127
Bundne investeringsfond	kr 754 980	kr 74 635		kr -	kr 829 616
Samlede avsetninger og bruk av avsetninger	kr 89 282 950	kr 222 448	kr 11 267 767	kr 1 295 025	kr 76 942 607

Bundne fond	Beholdning 01.01.2019	Avsetninger	Bruk av fond	Beholdning 31.12.2019
Bundne driftsfond				
Politisk, stab/støtte	kr 988 372	kr 13 553	kr 208 140	kr 793 785
Oppvekst og kultur	kr 142 482	kr -	kr 132 832	kr 9 650
NAV	kr 521 353	kr -	kr 196 795	kr 324 558
Helse og omsorg	kr 410 000	kr -	kr -	kr 410 000
Teknisk	kr -	kr -	kr -	kr -
Finans	kr -	kr -	kr -	kr -
Sum	kr 2 062 207	kr 13 553	kr 537 767	kr 1 537 993
Bundne investeringsfond				
Ekstra ord. Avdrag Husbanken	kr 754 980	kr 74 635	kr -	kr 829 616
Sum	kr 754 980	kr 74 635	kr -	kr 829 616

Note 7 – Kapitalkonto

Saldo 01.01.	81 051 687
--------------	------------

<i>Økning av kapitalkonto (kreditposterings):</i>	
Aktivering	42 694 418
<i>Reversert nedskrivning av fast eiendom og anlegg</i>	
Kjøp av aksjer og andeler/aktivert EK-innskudd pensjonskasse	1 747 151
<i>Reversert nedskrivning av aksjer og andeler</i>	
Utlån	130 000
Avdrag på eksterne lån	8 109 588
Økning pensjonsmidler	5 594 843
<i>Reduksjon pensjonsforpliktelser</i>	
Sum kredit	139 327 687
<i>Reduksjon av kapitalkonto (debetposterings):</i>	
Avgang anleggsmidler	180 000
Avskrivning	12 677 138
<i>Nedskrivning</i>	
Avgang aksjer og andeler	0
<i>Nedskrivning av aksjer og andeler</i>	
Mottatte avdrag på utlån	196 724
<i>Avskrivning utlån</i>	
Bruk av midler fra eksterne lån	17 093 099
<i>Reduksjon pensjonsmidler</i>	
Økning pensjonsforpliktelser	6 368 601
<i>Urealisert kurstap utenlandslån</i>	
Saldo 31.12.	102 812 095
Sum debet	139 327 687

Note 8 – Sal av finansielle anleggsmidler

Det er ikkje foretatt sal av finansielle anleggsmidler i 2019

Note 9 – Interkommunal samarbeid etter kommuneloven §27

Sandøy kommune er ikkje vertskommune for interkommunale samarbeid i samhøve §27 i kommuneloven.

Note 10 – Vesentlege postar i rekneskapet

Det er ikkje ført vesentlege postar i rekneskapet ut over normale bokføringar av omløpsmidlar, anleggsmidler, kort- og langsiktig gjeld.

Note 11 – Vesentlege transaksjonar

Det er ikkje ført vesentlege transaksjonar ut over normale bokføringar i 2019.

Note 12 – Anleggsmidler

	IT-utstyr, kontor- maskiner	Anleggs- maskiner mv.	Brannbiler, tekniske anlegg	Boliger, skoler, veier	Adm.bygg, sykehjem mv.	Tomte- områder	SUM
Anskaffelseskost 01.01.2019	5 699 548	2 212 656	17 591 479	188 018 159	141 744 277	4 028 478	359 294 597
Årets tilgang	545 013	1 842 630	1 459 397	11 842 558	18 930 422	8 074 398	42 694 418
Årets avgang			30 000				30 000
Anskaffelseskost 31.12.	6 244 561	4 055 286	19 020 876	199 860 717	160 674 699	12 102 876	402 019 015
Årets avskrivninger	2 027 640	713 267	1 006 327	5 489 237	3 440 667	0	12 677 138
Årets nedskrivninger	0	0	0	0	0	0	0
Årets reverserte nedskrivninger	0	0	0	0	0	0	0
Bokført verdi 31.12.2019	4 216 921	3 342 019	18 014 549	194 371 480	157 234 032	11 929 368	389 213 369
Økonomisk levetid	5 år	10 år	20 år	40 år	50 år	Ingen avskr.	
Avskrivningsplan	Lineær	Lineær	Lineær	Lineær	Lineær		

Note 13 – Investeringsoversikt

Prosjekt	Regnskaps-ført i år
Måsvikremma syd (nkl. Vann og avløp)	8 887 805
Sandøytunet	4 949 013
Oppgradering kommunal veg	2 628 801
Sandøytunet bygg 3-4	2 126 655
Brøyteutstyr	1 511 041
Brannbil	1 262 541
Prosjekt over 1.mill kroner	21 365 856

Note 14 – Marknadsbaserte finansielle omløpsmidlar

Plassering	31.12.2019	31.12.2018	Salg	Avkastning
Pareto Høgrete	kr 36 842 742	kr 44 011 821	kr 9 000 000	kr 923 826
Pareto Global (aksjer)	kr 1 197 420	kr 921 799	kr -	kr 275 621
Sparebanken Møre	kr 28 482 730	kr 26 989 412	kr -	kr 1 493 318
Forté fondsforvaltning	kr 18 898 596	kr 17 636 118	kr -	kr 1 262 468
	kr 85 421 478	Kr 89 559 150	Kr 9 000 000	Kr 3 955 233

Verdi per 31.12.19 kr. 85.421.478 er virkelig verdi og balanseført verdi av omløpsmidlene.

Note 15 – Obligasjonar

Kommunen har kun markedsbaserte finansielle omløpsmidlar

Note 16 – Langsiktig gjeld og avdrag

Fordeling av langsiktig gjeld:	31.12.2019	01.01.2019
Gjeldsbrevslån/banklån	294 989 537	279 806 006

Obligasjonslån	0	0
Sertifikatlån	0	0
Husbanklån	899 996	985 710
Finansielle leieavtaler	0	0
Sum bokført langsiktig gjeld	295 889 533	280 791 716

Avdrag på lån til investeringer i varige driftsmidler

Kommunen beregner minste tillatte avdrag jf. kommuneloven (koml) § 50 nr. 7, ved å vekte gjenværende levetid for hver anleggsgruppe i forhold til bokført verdi totalt. Normalt vil denne beregningsmåten gi et lavere krav til minsteavdrag enn «forenkla modell». Sammenligning mellom utgiftsførte avdrag og kapitalslit som frekammer ved bruk av dette alternativet er vist nedenfor.

<i>Forholdet mellom betalte avdrag om minimumsavdrag</i>	2019	2018
Utgiftsførte avdrag i driftsregnskapet	7 999 469	6 700 652
Beregnet minimumsavdrag	5 644 462	7 255 711
Avvik	2 355 007	-555 059

Kommunen har betalt 2 355 077 mer i avdrag enn minimumskravet i 2019.

Avdrag på lån til videre utlån og forskotteringer

Mottatte avdrag på videreutlån og forskotteringer skal uavkortet benyttes til nedbetaling av kommunens innlån. Eventuelle mottatte avdrag som ikke er benyttet til nedbetaling av gjeld avsettes til avdragsfond (bundet investeringsfond) Jf. Også KRS nr. 3 Lån, opptak, avdrag og refinansiering punkt 3.4 nr. 2.

	2019	2018
Mottatte avdrag på startlån	184 754	87 634
Utgiftsførte avdrag i investeringsregnskapet	110 119	85 715
Avsetning til/bruk av avdragsfond	74 635	1 919
Saldo avdragsfond 31.12.	829 615	754 980

Note 17 – Endringer av rekneskapsprinsipp

Det har ikkje vore endringar i rekneskapsprinsipp i 2019.
Saldo på konto for endringar i rekneskapsprinsipp er kr. 1.086.000

Note 19 – Vesentlege forpliktelsar

Sandøy kommune har ingen vesentlege forpliktelsar som ikkje kjem fram av rekneskapan.

Note 20 – Usikre forpliktelsar og hendelser etter balansedagen

Ein er ikkje kjend med hendelsar etter balansedagen som vil vere av betydning for å vurdere kommunen sitt resultat eller stilling.

Note 21 – Vesentleg tap på utlån og forskutteringar

Kommunen har ikkje bokført vesentlige tap for 2019.

Note 22 – Netto driftsresultat

Sandøy kommune har i 2019 eit mindreforbruk på kr. 3.130.210 og netto driftsresultat er -5,9% av brutto driftsinntekter.

Note 23 – Ytelse til ledende personar og revisor

Ytelser til ledende personer	Lønn og annen godtgjørelse
Administrasjonssjef	1.005.000
Ordfører	898.722

Godtgjerelse til revisor

Kommunen sin revisor er kommunerevisjonsdistrikt nr.3 i Møre og Romsdal. Samla godtgjerelse til revisor er kr. 456.000. Revisjon omfattar reknekskapsrevisjon, forvaltningsrevisjon og diverse attestasjonsoppdrag. For kontrollutvalsekretæriatet er det betalt kr. 153.834.

Note 24 – Kommunesammenslåing og grenseendring

Interne mellomværende med sammenslåingskommunene:

	Haram kom.	Skodje kom.	Ørskog kom.	Ålesund kom.
Omløpsmidlar	0	0	0	0
Anleggsmidlar	0	0	0	0
Kortsiktig gjeld	0	0	0	1 177 343,00
Langsiktig gjeld	0	0	0	0

Eventuelt økonomisk oppgjær som følge av grensejustering blir forhandla seinare og er pr. i dag ikkje avklart. Det er ikkje nokre reknekskapsmessige konsekvensar for anleggsmidlar og langsiktig gjeld knytt til grensejusteringa.

Note 24 – Sjølvkost

2019 Etterkalkyle selvkost	Vann	Avløp	Feiing	Totalt
Gebyrinntekter	4 201 398	1 259 900	329 323	5 790 621
Driftsinntekter	4 201 398	1 259 900	329 323	5 790 621
Direkte driftsutgifter	2 603 641	495 249	208 585	3 307 475
Avskrivningskostnad	1 329 668	114 474	212	1 444 354
Kalkulatorisk rente (2,30 %)	941 279	66 164	39	1 007 482
Indirekte netto driftsutgifter	908 596	353 035	42 050	1 303 681
Indirekte avskrivningskostnad	88 520	58 633	35 680	182 833
Indirekte kalkulatorisk rente (2,30 %)	10 129	5 837	2 540	18 505
Driftskostnader	5 881 833	1 093 391	289 106	7 264 330
Resultat	-1 680 435	166 509	40 217	-1 473 709
Selvkostgrad (%)	100,0 %	100,0 %	100,0 %	100,0 %
Fremførbart underskudd 01.01	-718 800	-1 825 534	-61 125	-2 605 459
+ Inndekning av fremførbart underskudd	0	166 509	40 217	206 725
- Underskudd til fremføring	-1 680 435	0	0	-1 680 435
- Kalkulert rentekostnad fremførbart underskudd (2,30 %)	-35 857	-40 072	-943	-76 872
Fremførbart underskudd 31.12 (inkl. rente)	-2 435 092	-1 699 097	-21 852	-4 156 041

2019 Etterkalkyle selvkost	Renovasjon	Slamtømming	Totalt
Gebyrinntekter	0	0	0
Øvrige driftsinntekter	60 000	0	60 000
Driftsinntekter	60 000	0	60 000
Direkte driftsutgifter	164 786	0	164 786
Avskrivningskostnad	29 370	0	29 370
Kalkulatorisk rente (2,30 %)	6 949	0	6 949
Indirekte netto driftsutgifter	8 812	0	8 812
Indirekte avskrivningskostnad	34 724	34 724	69 447
Indirekte kalkulatorisk rente (2,30 %)	2 402	2 402	4 805
Driftskostnader	247 043	37 126	284 169
Resultat	-187 043	-37 126	-224 169
Selvkostgrad (%)	0,0 %	0,0 %	0,0 %
Fremførbart underskudd 01.01	-26 979	-25 266	-52 245
- Underskudd til fremføring	-187 043	-37 126	-224 169
- Kalkulert rentekostnad fremførbart underskudd (2,30 %)	-2 772	-1 008	-3 780
Fremførbart underskudd 31.12 (inkl. rente)	-216 793	-63 400	-280 193

2019 Etterkalkyle selvkost	Plansak	Byggesak	Oppmåling	Totalt
Gebyrinntekter	78 204	117 295	268 594	464 093
Øvrige driftsinntekter	0	0	4 275	4 275
Driftsinntekter	78 204	117 295	272 869	468 368
Direkte driftsutgifter	336 507	184 030	1 781 482	2 302 019
Avskrivningskostnad	2 120	53	1 060	3 233
Kalkulatorisk rente (2,30 %)	392	10	196	598
Indirekte netto driftsutgifter	54 538	11 802	113 539	179 879
Indirekte avskrivningskostnad	44 287	239	4 782	49 308
Indirekte kalkulatorisk rente (2,30 %)	3 776	34	687	4 497
Driftskostnader	441 620	196 168	1 901 746	2 539 534
Resultat	-363 416	-78 873	-1 628 877	-2 071 166
Selvkostgrad (%)	100,0 %	100,0 %	100,0 %	100,0 %
Fremførbart underskudd 01.01	0	0	-1	-1
- Underskudd til fremføring	-363 416	-78 873	-1 628 877	-2 071 166
- Kalkulert rentekostnad fremførbart underskudd (2,30 %)	-4 179	-907	-18 732	-23 818
Fremførbart underskudd 31.12 (inkl. rente)	-367 595	-79 780	-1 647 611	-2 094 986